

4.7.12.2 RESUMEN EJECUTIVO

El presente programa se realizó para poder emitir los siguientes hallazgos y en su caso recomendaciones de las evaluaciones llevadas a cabo, por lo que se hace la invitación a las áreas involucradas en tomar medidas de atención respecto de las mismas y de los distintos indicadores emitidos por esta área revisora.



H. AYUNTAMIENTO MUNICIPAL CONSTITUCIONAL DE JUCHITÁN, GRO.



ENTE PÚBLICO MUNICIPIO DE JUCHITÁN, GRO.

INSTANCIA TÉCNICA DE EVALUACIÓN AL DESEMPEÑO

PERIODO: PRIMER SEMESTRE DEL PRIMER EJERCICIO FISCAL 2020

RESUMEN EJECUTIVO DE LOS PRINCIPALES HALLAZGOS Y RECOMENDACIONES, REPORTE ANUAL DE EVALUACIONES REALIZADAS DE LOS FONDOS, PROGRAMAS Y PROYECTOS MUNICIPALES AUTORIZADOS

CLASIF. ADMINISTRATIVA	CLASIF. ECONOMICA TIPO DE GASTO	FONDO O RAMO	CLASIF. PROGRAMATICA	PROGRAMA PRESUPUESTARIO (PP)	CLASIF. FUNCIONAL (FUNDICION)	CLASIF. FUNCIONAL (FUNCION)	CLASIF. FUNCIONAL (SUBFUNCION)	ACCIONES Y/O ACTIVIDADES INSTITUCIONALES	UNIDAD DE MEDIDA	METAS PROGRAMADAS	METAS REALIZADAS	GRANDEZA DEL AMALGAMO	DIAS DE UTILIZACION DEL PROGRAMA	RECURSOS ASIGNADOS	TOTAL DE RECURSOS ASIGNADOS	INVERSION APROBADA	INVERSION MODIFICADA	INVERSION COMPROMETIDA	INVERSION DEVENGADA	INVERSION EFECTUADA	INVERSION PAGADA	AVANCE FISICO EFECTUADO	AVANCE FISICO	AVANCE FISICO ECONOMIA	AVANCE FISICO CALIDAD	NOMBRE DEL INDICADOR	FORMULA DEL INDICADOR	TIPO DE INDICADOR
DFE Municipal	1. Gastos Corrientes	Ramo 26 Capital Corriente	E. Planificación de Servicios Públicos	Actividades de apoyo administrativo	1.3 Coordinación de la Política de Gobierno	1.3.1 Presidencia / Gobernatura	1.3.1.1 Presidencia / Gobernatura	Supervisión de frentes electorales	Subaltes	115	305	182.5	230	115	\$ 133,863.61	\$ 133,863.61	\$ 68,862.78	\$ 68,862.78	\$ 68,862.78	\$ 68,862.78	\$ 68,862.78	50.00	50.00	49.95		Porcentaje de supervisión de frentes electorales	$\frac{\text{Total de supervisión de frentes electorales}}{\text{Total de frentes electorales}} \times 100$	Cualitativo
DFE Municipal	1. Gastos Corrientes	Ramo 26 Capital Corriente	E. Planificación de Servicios Públicos	Actividades de apoyo administrativo	1.3 Coordinación de la Política de Gobierno	1.3.1 Presidencia / Gobernatura	1.3.1.1 Presidencia / Gobernatura	Elaboración de estrategias de atención a diferentes	Subaltes	70	305	182.5	70	35	\$ 131,537.07	\$ 131,537.07	\$ 67,774.92	\$ 67,774.92	\$ 67,774.92	\$ 67,774.92	\$ 67,774.92	50.00	50.00	51.53		Porcentaje de atención de frentes electorales	$\frac{\text{Porcentaje de atención de frentes electorales}}{\text{Total de frentes electorales}} \times 100$	Cualitativo
DFE Municipal	1. Gastos Corrientes	Ramo 26 Capital Corriente	E. Planificación de Servicios Públicos	Actividades de apoyo administrativo	1.3 Coordinación de la Política de Gobierno	1.3.1 Presidencia / Gobernatura	1.3.1.1 Presidencia / Gobernatura	Visitas de atención en atención de frentes electorales	Visitas	12	6	182.5	250	125	\$ 141,627.77	\$ 141,627.77	\$ 67,362.23	\$ 67,362.23	\$ 67,362.23	\$ 67,362.23	\$ 67,362.23	50.00	50.00	41.54		Porcentaje de visitas de atención de frentes electorales	$\frac{\text{Total de visitas de atención de frentes electorales}}{\text{Total de frentes electorales}} \times 100$	Cualitativo
DFE Municipal	1. Gastos Corrientes	Ramo 26 Capital Corriente	E. Planificación de Servicios Públicos	Actividades de apoyo administrativo	1.3 Coordinación de la Política de Gobierno	1.3.1 Presidencia / Gobernatura	1.3.1.1 Presidencia / Gobernatura	Pláticas sobre violencia familiar	Compartir	12	6	182.5	600	300	\$ 129,330.28	\$ 129,330.28	\$ 57,260.62	\$ 57,260.62	\$ 57,260.62	\$ 57,260.62	\$ 57,260.62	50.00	50.00	44.23		Porcentaje de pláticas sobre violencia familiar	$\frac{\text{Porcentaje de pláticas sobre violencia familiar}}{\text{Total de pláticas}} \times 100$	Cualitativo
DFE Municipal	1. Gastos Corrientes	Ramo 26 Capital Corriente	E. Planificación de Servicios Públicos	Actividades de apoyo administrativo	1.3 Coordinación de la Política de Gobierno	1.3.1 Presidencia / Gobernatura	1.3.1.1 Presidencia / Gobernatura	Asesoramiento en la elaboración del programa operativo anual	Informes	12	6	182.5	656	378	\$ 48,789.30	\$ 48,789.30	\$ 19,515.96	\$ 19,515.96	\$ 19,515.96	\$ 19,515.96	\$ 19,515.96	50.00	50.00	40.00		Porcentaje de asesoramientos en la elaboración del programa operativo anual	$\frac{\text{Número de asesoramientos en la elaboración del programa operativo anual}}{\text{Número de programas operativos}} \times 100$	Cualitativo
DFE Municipal	1. Gastos Corrientes	Ramo 26 Capital Corriente	E. Planificación de Servicios Públicos	Actividades de apoyo administrativo	1.3 Coordinación de la Política de Gobierno	1.3.1 Presidencia / Gobernatura	1.3.1.1 Presidencia / Gobernatura	Seguimiento mensual del PMSA de cada área	Reportes	12	6	182.5	656	378	\$ 40,169.40	\$ 40,169.40	\$ 19,515.96	\$ 19,515.96	\$ 19,515.96	\$ 19,515.96	\$ 19,515.96	50.00	50.00	46.55		Porcentaje de seguimientos al PMSA	$\frac{\text{Porcentaje de seguimientos al PMSA}}{\text{Número de programas operativos}} \times 100$	Cualitativo
DFE Municipal	1. Gastos Corrientes	Ramo 26 Capital Corriente	E. Planificación de Servicios Públicos	Actividades de apoyo administrativo	1.3 Coordinación de la Política de Gobierno	1.3.1 Presidencia / Gobernatura	1.3.1.1 Presidencia / Gobernatura	Participación en la reunión de comité de frentes electorales	Informes	12	6	182.5	2796	1378	\$ 40,169.40	\$ 40,169.40	\$ 19,515.96	\$ 19,515.96	\$ 19,515.96	\$ 19,515.96	\$ 19,515.96	50.00	50.00	49.95		Porcentaje de participación en la reunión de comité de frentes electorales	$\frac{\text{Número de participaciones en la reunión de comité de frentes electorales}}{\text{Número de frentes electorales}} \times 100$	Cualitativo

Revisó:

Tesoro Municipal
Profr. Benigna Cristina Gómez Merino

Revisó:

Tesorero Municipal
Profr. José Ángel Galeana Reséndiz

Presidente Municipal
Profr. Antonio Motezuma Flores

ESTADOS UNIDOS MEXICANOS
GOBIERNO FEDERAL
SECRETARÍA DE ECONOMÍA
SECRETARÍA DE EDUCACIÓN PÚBLICA
SECRETARÍA DE SALUD
SECRETARÍA DE DESARROLLO URBANO Y MEDIO AMBIENTE
SECRETARÍA DE ENERGÍA
SECRETARÍA DE FOMENTO ECONÓMICO
SECRETARÍA DE GOBIERNO INTERNO
SECRETARÍA DE INDUSTRIA, COMERCIO Y TURISMO
SECRETARÍA DE JUSTICIA FEDERAL
SECRETARÍA DE LA FUNCIÓN PÚBLICA
SECRETARÍA DE PLANEACIÓN Y ECONOMÍA
SECRETARÍA DE POLÍTICAS PÚBLICAS
SECRETARÍA DE TRANSPORTES Y INFRAESTRUCTURA
SECRETARÍA DE TRABAJO Y PREVISIÓN SOCIAL
SECRETARÍA DE VIVIENDA Y OBRAS PÚBLICAS
SECRETARÍA DE DEFENSA NACIONAL
SECRETARÍA DE CULTURA

JUCHITÁN, GRO. 2018 - 2021



H. AYUNTAMIENTO MUNICIPAL CONSTITUCIONAL DE JUCHITÁN, GRO.



ENTE PÚBLICO MUNICIPIO DE JUCHITÁN, GRO.
INSTANCIA TÉCNICA DE EVALUACIÓN AL DESEMPEÑO
PERIODO: PRIMER SEMESTRE DEL PRIMER EJERCICIO FISCAL 2020

RESUMEN EJECUTIVO DE LOS PRINCIPALES HALLAZGOS Y RECOMENDACIONES, REPORTE ANUAL DE EVALUACIONES REALIZADAS DE LOS FONDOS, PROGRAMAS Y PROYECTOS MUNICIPALES AUTORIZADOS

CLASIF. ADMINISTRATIVA	CLASIF. ECONOMICA	FONDO O RAMO	CLASIF. PROGRAMÁTICA	PROGRAMA PRESUPUESTARIO (PP)	CLASIF. FUNCIONAL (FUNCION)	CLASIF. FUNCIONAL (SUBFUNCIÓN)	ACCIONES Y/O ACTIVIDADES INSTITUCIONALES	UNIDAD DE MEDIDA	METAS A REALIZAR	DIAS PROYECTADOS	EMISAS UTILIZADAS	RECURSOS APROBADOS	INVERSION APROBADA	INVERSION MODIFICADA	INVERSION COMPROMETIDA	INVERSION DEVENGADA	INVERSION EJERCIDA	INVERSION PAGADA	AVANCE FIS. EFICACIA	AVANCE FIS. CALIDAD	% AVANCE FIS. ECONOMIA	NOMBRE DEL INDICADOR	FORMULA DEL INDICADOR	TIPO DE INDICADOR
Secretaría de Salud	1. Gasto Corriente	Bono 28. Gasto Corriente	E. Prestación de Servicios Públicos	Actividades de apoyo administrativo	1. Gobierno	1.3.5. Servicios Jurídicos	Protección de las empresas del municipio y sectores de las acciones públicas.	Informes	12	6	305	182.5	207,629.80 \$	207,629.80 \$	88,178.07 \$	88,178.07 \$	88,178.07 \$	88,178.07 \$	50.00	50.00	42.46	Porcentaje de acciones públicas	$\frac{\text{Inversión ejercida}}{\text{Inversión aprobada}} \times 100$	Gratificación
Secretaría de Salud	1. Gasto Corriente	Bono 28. Gasto Corriente	E. Prestación de Servicios Públicos	Actividades de apoyo administrativo	1. Gobierno	1.3.5. Servicios Jurídicos	Atención de solicitudes en general en cuanto a los asuntos administrativos.	Informes	12	6	305	182.5	174,978.40 \$	174,978.40 \$	85,652.07 \$	85,652.07 \$	85,652.07 \$	85,652.07 \$	50.00	50.00	48.01	Porcentaje de atención a las solicitudes	$\frac{\text{Inversión ejercida}}{\text{Inversión aprobada}} \times 100$	Gratificación
Secretaría de Salud	1. Gasto Corriente	Bono 28. Gasto Corriente	E. Prestación de Servicios Públicos	Actividades de apoyo administrativo	1. Gobierno	1.3.5. Servicios Jurídicos	Regulaciones de las leyes, medidas e iniciativas de trabajo del Municipio.	Informes	12	6	305	182.5	174,978.01 \$	174,978.01 \$	85,652.06 \$	85,652.06 \$	85,652.06 \$	85,652.06 \$	50.00	50.00	48.01	Porcentaje de acciones ejecutadas en materia de leyes, medidas e iniciativas	$\frac{\text{Inversión ejercida}}{\text{Inversión aprobada}} \times 100$	Gratificación
Salud de Regulares	1. Gasto Corriente	Bono 28. Gasto Corriente	E. Prestación de Servicios Públicos	Política y servicios migratorios	1. Gobierno	1.3.7. Fideicomiso	Regulación de la actividad rural	Informes	12	6	305	182.5	223,961.40 \$	223,961.40 \$	103,366.96 \$	103,366.96 \$	103,366.96 \$	103,366.96 \$	50.00	50.00	46.15	Porcentaje de acciones de medio ambiente y ecología	$\frac{\text{Inversión ejercida}}{\text{Inversión aprobada}} \times 100$	Gratificación
Salud de Regulares	1. Gasto Corriente	Bono 28. Gasto Corriente	E. Prestación de Servicios Públicos	Política y servicios migratorios	1. Gobierno	1.3.7. Fideicomiso	Regulación de comercio y abasto popular	Informes	12	6	305	182.5	223,961.40 \$	223,961.40 \$	103,366.96 \$	103,366.96 \$	103,366.96 \$	103,366.96 \$	50.00	50.00	46.15	Porcentaje de acciones de medio ambiente y ecología	$\frac{\text{Inversión ejercida}}{\text{Inversión aprobada}} \times 100$	Gratificación
Salud de Regulares	1. Gasto Corriente	Bono 28. Gasto Corriente	E. Prestación de Servicios Públicos	Política y servicios migratorios	1. Gobierno	1.3.7. Fideicomiso	Regulación de desarrollo urbano y otras acciones	Informes	12	6	305	182.5	223,961.40 \$	223,961.40 \$	103,366.96 \$	103,366.96 \$	103,366.96 \$	103,366.96 \$	50.00	50.00	46.15	Porcentaje de acciones de desarrollo urbano y otras acciones	$\frac{\text{Inversión ejercida}}{\text{Inversión aprobada}} \times 100$	Gratificación
Salud de Regulares	1. Gasto Corriente	Bono 28. Gasto Corriente	E. Prestación de Servicios Públicos	Política y servicios migratorios	1. Gobierno	1.3.7. Fideicomiso	Regulación de medio ambiente, desarrollo urbano y otras acciones	Informes	12	6	305	182.5	223,961.40 \$	223,961.40 \$	103,366.96 \$	103,366.96 \$	103,366.96 \$	103,366.96 \$	50.00	50.00	46.15	Porcentaje de acciones de medio ambiente y ecología	$\frac{\text{Inversión ejercida}}{\text{Inversión aprobada}} \times 100$	Gratificación

JUCHITÁN, GRO.
ESTADOS UNIDOS MEXICANOS
TESORERÍA
2018 - 2021
TITULAR DE INSTANCIA TÉCNICA
Profr. Benigna Cristina Gómez Merino

JUCHITÁN, GRO.
ESTADOS UNIDOS MEXICANOS
PRESIDENCIA
2018 - 2021
PRESIDENTE MUNICIPAL
Antonio Moctezuma Flores

JUCHITÁN, GRO.
ESTADOS UNIDOS MEXICANOS
SECRETARÍA DE ECONOMÍA
2018 - 2021



H. AYUNTAMIENTO MUNICIPAL CONSTITUCIONAL DE JUCHITÁN, GRO.



ENTE PÚBLICO MUNICIPIO DE JUCHITÁN, GRO.

INSTANCIA TÉCNICA DE EVALUACIÓN AL DESEMPEÑO PERIODO PRIMER SEMESTRE DEL PRIMER EJERCICIO FISCAL 2020

RESUMEN EJECUTIVO DE LOS PRINCIPALES HALLAZGOS Y RECOMENDACIONES, REPORTE ANUAL DE EVALUACIONES REALIZADAS DE LOS FONDOS, PROGRAMAS Y PROYECTOS MUNICIPALES AUTORIZADOS

CLASIF. ADMINISTRATIVA	CLASIF. ECONOMICA (TIPO DE GASTO)	FONDO RAMO	CLASIF. PROGRAMATICA	PROGRAMA PRESUPUESTARIO (PP)	CLASIF. FUNCIONAL (PRIMARIO)	CLASIF. FUNCIONAL (SUB-FUNCIÓN)	CLASIF. FUNCIONAL (FUNCIÓN)	ACCIONES Y/O ACTIVIDADES INSTITUCIONALES	UNIDAD DE MEDIDA	METAS PLANIFICADAS	METAS REALIZADAS	ELAS PROGRAMADAS	ELAS REALIZADAS	EFECTIVIDAD PROGRAMADA	EFECTIVIDAD REALIZADA	INVERSION COMPROMETIDA	INVERSION DEBERADA	INVERSION EJECUTADA	INVERSION PAGADA	AVANCE EFICAZ FISICA	AVANCE EFICAZ ECONOMIA	AVANCE FIN. ECONOMIA	NOMBRE DEL INDICADOR	FORMULA DEL INDICADOR	TIPO DE INDICADOR
04024	1. Gastos Corrientes	04024	E. Prestación de Servicios Públicos	Producción de electricidad en unidades generadoras (seguridad)	1. Gobierno	1.8.5 Otros Servicios Generales	1.8.5 Otros Servicios Generales	Realización de obras de electrificación ambiental	Circuitos	12	6	365	182.5	65%	33%	14,274.72 \$	14,274.72 \$	7,137.36 \$	7,137.36 \$	50.00	50.00	50.00	Porcentaje de circuitos electrificados	(Número de circuitos electrificados) / (Número de circuitos a electrificar) * 100	Gestión
04022	1. Gastos Corrientes	04022	E. Prestación de Servicios Públicos	Realización de actividades de mantenimiento y seguridad	1.3	1.3.4 Función de la Policía Pública	1.3.4 Función de la Policía Pública	Participación en las acciones de combate	Seguros	12	6	365	182.5	65%	33%	23,791.26 \$	23,791.26 \$	8,927.75 \$	8,927.75 \$	50.00	50.00	50.00	Porcentaje de cumplimiento de acciones de combate	(Número de acciones de combate realizadas) / (Número de acciones de combate a realizar) * 100	Gestión
04022	1. Gastos Corrientes	04022	E. Prestación de Servicios Públicos	Realización de actividades de mantenimiento y seguridad	1.3	1.3.4 Función de la Policía Pública	1.3.4 Función de la Policía Pública	Realización del cumplimiento del PUA	Infantes	12	6	365	182.5	65%	33%	17,843.40 \$	17,843.40 \$	8,927.75 \$	8,927.75 \$	50.00	50.00	50.00	Porcentaje de cumplimiento del PUA	(Número de acciones de cumplimiento del PUA realizadas) / (Número de acciones de cumplimiento del PUA a realizar) * 100	Gestión
04022	1. Gastos Corrientes	04022	E. Prestación de Servicios Públicos	Realización de actividades de mantenimiento y seguridad	1.3	1.3.4 Función de la Policía Pública	1.3.4 Función de la Policía Pública	Inspección de los libros de inventario	Soldados	12	6	365	182.5	65%	33%	17,843.40 \$	17,843.40 \$	8,927.75 \$	8,927.75 \$	50.00	50.00	50.00	Porcentaje de inspección de los libros de inventario	(Número de libros de inventario inspeccionados) / (Número de libros de inventario a inspeccionar) * 100	Gestión
04022	1. Gastos Corrientes	04022	E. Prestación de Servicios Públicos	Realización de actividades de mantenimiento y seguridad	1.3	1.3.4 Función de la Policía Pública	1.3.4 Función de la Policía Pública	Promoción de los servicios internos	Soldados	12	6	365	182.5	65%	33%	17,843.40 \$	17,843.40 \$	8,927.75 \$	8,927.75 \$	50.00	50.00	50.00	Porcentaje de promoción de los servicios internos	(Número de acciones de promoción de los servicios internos realizadas) / (Número de acciones de promoción de los servicios internos a realizar) * 100	Gestión
04023	1. Gastos Corrientes	04023	E. Prestación de Servicios Públicos	Educación y cultura indígena	2.4	2.4.2 Cultura y Recreación en Sociales	2.4.2 Cultura y Recreación en Sociales	Actualización y promoción de las actividades culturales y artísticas en los grupos	Eventos	12	6	365	182.5	65%	33%	20,927.97 \$	20,927.97 \$	20,927.97 \$	20,927.97 \$	50.00	50.00	50.00	Porcentaje de actualización y promoción de las actividades culturales y artísticas en los grupos	(Número de acciones de actualización y promoción de las actividades culturales y artísticas en los grupos realizadas) / (Número de acciones de actualización y promoción de las actividades culturales y artísticas en los grupos a realizar) * 100	Gestión
04023	1. Gastos Corrientes	04023	E. Prestación de Servicios Públicos	Educación y cultura indígena	2.4	2.4.2 Cultura y Recreación en Sociales	2.4.2 Cultura y Recreación en Sociales	Elaboración de los programas culturales	Eventos	12	6	365	182.5	65%	33%	20,927.97 \$	20,927.97 \$	20,927.97 \$	20,927.97 \$	50.00	50.00	50.00	Porcentaje de elaboración de los programas culturales	(Número de programas culturales elaborados) / (Número de programas culturales a elaborar) * 100	Gestión

JUCHITÁN, GRO.


JUCHITÁN, GRO.

[Signature]
 Profr. Benigna Cristina Gómez Merino
 Titular de Instancia Técnica

[Signature]
 C. José Ángel Galeana Reséndiz
 Tesorero Municipal

[Signature]
 Profr. Miguel Antonio Motezuma Flores
 Presidente Municipal

[Signature]
 Profr. Miguel Antonio Motezuma Flores
 Presidente Municipal



TESORERÍA
 2018 - 2021

TESORERÍA
 2018 - 2021

TESORERÍA
 2018 - 2021

TESORERÍA
 2018 - 2021



H. AYUNTAMIENTO MUNICIPAL CONSTITUCIONAL DE JUCHITÁN, GRO.



ESTATE PÚBLICO MUNICIPIO DE JUCHITÁN, GRO.

INSTANCIA TÉCNICA DE EVALUACIÓN AL DESEMPEÑO

PERIODO: PRIMER SEMESTRE DEL PRIMER EJERCICIO FISCAL 2020

RESUMEN EJECUTIVO DE LOS PRINCIPALES HALLAZGOS Y RECOMENDACIONES, REPORTE ANUAL DE EVALUACIONES REALIZADAS DE LOS FONDOS, PROGRAMAS Y PROYECTOS MUNICIPALES AUTORIZADOS

CLASIF. ADMINISTRATIVA	CLASIF. ECONOMICA (TIPO GASTO)	FONDO O RAMO (TIPO FONDO)	CLASIF. PROGRAMÁTICA	PROGRAMA (SUBFUNCIÓN)	CLASIF. FUNCIONAL (SUBFUNCIÓN)	CLASIF. FUNCIONAL (PROGRAMA)	CLASIF. FUNCIONAL (PROYECTO)	ACCIONES Y ACTIVIDADES INSTITUCIONALES	UNIDAD DE MEDIDA	METAS ANÁLISIS	METAS REALIZADAS	CLAS. PROGR. AMB. SOC.	CLAS. PROGR. UTILIZ. DES. ASES.	RECURSOS ASIGNADOS	TOTAL EJERCIDOS	INVERSIÓN APROBADA	INVERSIÓN MODIFICADA	INVERSIÓN COMPROMETIDA	INVERSIÓN DEBERADA	INVERSIÓN EJERCIDA	INVERSIÓN PAGADA	AVANCE EFICACIA FIS.	AVANCE EFICACIA FINAN.	AVANCE EFICACIA ECONOMIA	FORMULA DEL INDICADOR	TIPO DE INDICADOR
Troncal de la Cultura	1. Gasto Corriente	Branco 28. Gasto Corriente	E. Desplazamiento de Servicios Públicos	Educación cultural indígena	2. Demanda Social	2.4. Educación Cultural y Otras Manifestaciones del Poder Judicial	2.4.2. Cultura	Estrategia de fortalecimiento de expresiones artísticas y culturales	Saludables	12	6	365	182.5	260	1280	\$ 48,864.08	\$ 48,864.08	\$ 20,827.91	\$ 20,827.91	\$ 20,827.91	\$ 20,827.91	50.00	50.00	42.01	Índice de ejecución de actividades para expresiones artísticas	Gestión
Troncal	1. Gasto Corriente	Branco 28. Gasto Corriente	E. Desplazamiento de Servicios Públicos	Asesoría jurídica y representación judicial y administrativa de la SHEP	1. Gobierno	1.5. Asuntos Financieros y Hacendarios	1.5.1. Asuntos Financieros	Entrega de Documentación a Finanzas	Saludables	12	6	365	182.5	676	3378	\$ 648,464.02	\$ 648,464.02	\$ 373,163.03	\$ 373,163.03	\$ 373,163.03	\$ 373,163.03	50.00	50.00	57.55	Índice de cumplimiento de entrega de documentación a programad. (100)	Gestión
Troncal	1. Gasto Corriente	Branco 28. Gasto Corriente	E. Desplazamiento de Servicios Públicos	Asesoría jurídica y representación judicial y administrativa de la SHEP	1. Gobierno	1.5. Asuntos Financieros y Hacendarios	1.5.1. Asuntos Financieros	Pago de nómina a Servidores y Funcionarios Públicos	Informes	24	12	365	182.5	676	3378	\$ 106,773.27	\$ 106,773.27	\$ 52,848.19	\$ 52,848.19	\$ 52,848.19	\$ 52,848.19	50.00	50.00	40.50	Índice de cumplimiento de pago de nómina a servidores al personal del municipio	Gestión
Troncal	1. Gasto Corriente	Branco 28. Gasto Corriente	E. Desplazamiento de Servicios Públicos	Asesoría jurídica y representación judicial y administrativa de la SHEP	1. Gobierno	1.5. Asuntos Financieros y Hacendarios	1.5.1. Asuntos Financieros	Resolución de quejas y Peticiones de Funcionarios Públicos	Cuadros	600	300	365	182.5	676	3378	\$ 200,123.73	\$ 197,369.14	\$ 114,842.03	\$ 114,842.03	\$ 114,842.03	\$ 114,842.03	50.00	50.00	58.19	Índice de cumplimiento de resolución de quejas y peticiones por resolud. (100)	Gestión
Troncal	1. Gasto Corriente	Branco 28. Gasto Corriente	E. Desplazamiento de Servicios Públicos	Asesoría jurídica y representación judicial y administrativa de la SHEP	1. Gobierno	1.5. Asuntos Financieros y Hacendarios	1.5.1. Asuntos Financieros	Control administrativo, Control y Eficiencia de los recursos del Municipio	Informes	12	6	365	182.5	676	3378	\$ 664,763.09	\$ 673,368.14	\$ 256,664.64	\$ 256,664.64	\$ 256,664.64	\$ 256,664.64	50.00	50.00	48.20	Índice de cumplimiento de control administrativo y rendición de cuentas programad. (100)	Gestión
Troncal	1. Gasto Corriente	Branco 28. Gasto Corriente	E. Desplazamiento de Servicios Públicos	Asesoría jurídica y representación judicial y administrativa de la SHEP	1. Gobierno	1.5. Asuntos Financieros y Hacendarios	1.5.1. Asuntos Financieros	Reporte y Ejecución de Reportes de Participación Social de los Ciudadanos	Saludables	12	6	365	182.5	676	3378	\$ 302,346.81	\$ 306,456.67	\$ 206,284.51	\$ 206,284.51	\$ 206,284.51	\$ 206,284.51	50.00	50.00	49.29	Índice de cumplimiento de reportes de participación social programad. (100)	Gestión
Troncal	1. Gasto Corriente	Branco 28. Gasto Corriente	E. Desplazamiento de Servicios Públicos	Asesoría jurídica y representación judicial y administrativa de la SHEP	1. Gobierno	1.5. Asuntos Financieros y Hacendarios	1.5.1. Asuntos Financieros	Completamiento de Informes a Instancias Ejecutorias	Saludables	12	6	365	182.5	676	3378	\$ 270,305.10	\$ 256,365.14	\$ 91,974.76	\$ 91,974.76	\$ 91,974.76	\$ 91,974.76	50.00	50.00	50.00	Índice de cumplimiento de reportes de participación social programad. (100)	Gestión

ESTADOS UNIDOS MEXICANOS
GOBIERNO FEDERAL
SECRETARÍA DE ECONOMÍA
SUBSECRETARÍA DE FISCALÍA
DIRECCIÓN GENERAL DE IMPUESTOS EXTERNALES

ESTADOS UNIDOS MEXICANOS
GOBIERNO FEDERAL
SECRETARÍA DE ECONOMÍA
SUBSECRETARÍA DE FISCALÍA
DIRECCIÓN GENERAL DE IMPUESTOS EXTERNALES

ESTADOS UNIDOS MEXICANOS
GOBIERNO FEDERAL
SECRETARÍA DE ECONOMÍA
SUBSECRETARÍA DE FISCALÍA
DIRECCIÓN GENERAL DE IMPUESTOS EXTERNALES

ESTADOS UNIDOS MEXICANOS
GOBIERNO FEDERAL
SECRETARÍA DE ECONOMÍA
SUBSECRETARÍA DE FISCALÍA
DIRECCIÓN GENERAL DE IMPUESTOS EXTERNALES

ESTADOS UNIDOS MEXICANOS
GOBIERNO FEDERAL
SECRETARÍA DE ECONOMÍA
SUBSECRETARÍA DE FISCALÍA
DIRECCIÓN GENERAL DE IMPUESTOS EXTERNALES

ESTADOS UNIDOS MEXICANOS
GOBIERNO FEDERAL
SECRETARÍA DE ECONOMÍA
SUBSECRETARÍA DE FISCALÍA
DIRECCIÓN GENERAL DE IMPUESTOS EXTERNALES



H. AYUNTAMIENTO MUNICIPAL CONSTITUCIONAL DE JUCHITÁN, GRO.



ENTE PÚBLICO. MUNICIPIO DE JUCHITÁN, GRO.

INSTANCIA TÉCNICA DE EVALUACIÓN AL DESEMPEÑO

PERÍODO: PRIMER SEMESTRE DEL PRIMER EJERCICIO FISCAL 2020

RESUMEN EJECUTIVO DE LOS PRINCIPALES HALLAZGOS Y RECOMENDACIONES, REPORTE ANUAL DE EVALUACIONES REALIZADAS DE LOS FONDOS, PROGRAMAS Y PROYECTOS MUNICIPALES AUTORIZADOS

CLASIF. ADMINISTRATIVA	CLASIF. ECONOMICA UEG. CA TIPO DE GASTO	FONDO O RAMO	CLASIF. PROGRAMATICA	PROGRAMA PRESUPUESTARIO (PP)	CLASIF. FUNCIONAL (FUNCION)	CLASIF. FUNCIONAL (SUBFUNCION)	ACCIONES Y/O ACTIVIDADES INSTITUCIONALES	UNIDAD DE MEDIDA	METAS PLANIFICADAS	METAS REALIZADAS	ÍNDICES DE UTILIZACIÓN	RECURSOS ASIGNADOS	TOTAL BIENEFICIOS ADOPTADOS	INVERSION APROBADA	INVERSION MODIFICADA	INVERSION COMPLEMENTADA	INVERSION DEVENGADA	INVERSION EJERCIDA	INVERSION PAGADA	AVANCE FIS. EFICACIA	AVANCE FIS. EFICIENCIA	AVANCE FIS. CALIDAD ECONOMICA	NOMBRE DEL INDICADOR	FORMULA DEL INDICADOR	TIPO DE INDICADOR
Región del Istmo	1. Gasto Corriente	Ramo 26 (COPAM) Corriente	1.0 Gobierno	Actividades de apoyo administrativo	1.8 Otros Servicios Generales	1.8.1 Servicios Generales, Administrativo y Financiero	Servicio de inspección de actas de reuniones	Actas	2400	305	12.5	3798		\$ 59,132.14	\$ 59,132.14	\$ 22,537.30	\$ 22,537.30	\$ 22,537.30	\$ 22,537.30	50.00	50.00	30.11	Porcentaje de actas de reuniones emitidas en el mes	$\frac{\text{Actas de reuniones emitidas en el mes}}{\text{Programas de reuniones}} \times 100$	Calidad
Seguridad Pública	1. Gasto Corriente	Ramo 33 (COPAM) Corriente	1.0 Gobierno	Servicios de protección ciudadana y seguridad	1.7 Asesoría de Ciudadanos	1.7.1 Política Seguridad	Operativos de seguridad por las calles, colonias, de esta categoría y comunidades del municipio	Operativos	48	24	50.00	3798		\$ 1,306,290.75	\$ 1,481,770.70	\$ 646,346.05	\$ 646,346.05	\$ 646,346.05	\$ 646,346.05	50.00	50.00	43.02	Porcentaje de operaciones de seguridad	$\frac{\text{Número de operaciones de seguridad}}{\text{Número de operaciones programadas}} \times 100$	Calidad
Seguridad Pública	1. Gasto Corriente	Ramo 33 (COPAM) Corriente	1.0 Gobierno	Servicios de protección ciudadana y seguridad	1.7 Asesoría de Ciudadanos	1.7.1 Política Seguridad	Vigilancia por las restauraciones de instalaciones educativas	Solidaridad	95	48	50.53	400		\$ 338,368.74	\$ 783,867.60	\$ 208,537.67	\$ 208,537.67	\$ 208,537.67	\$ 208,537.67	50.00	50.00	31.30	Porcentaje de operaciones de zonas educativas	$\frac{\text{Número de zonas educativas}}{\text{Número de zonas educativas programadas}} \times 100$	Calidad
Seguridad Pública	1. Gasto Corriente	Ramo 33 (COPAM) Corriente	1.0 Gobierno	Servicios de protección ciudadana y seguridad	1.7 Asesoría de Ciudadanos	1.7.1 Política Seguridad	Seguimiento en Eventos sociales	Solidaridad	12	6	50.00	3798		\$ 388,271.03	\$ 388,271.03	\$ 190,307.05	\$ 190,307.05	\$ 190,307.05	\$ 190,307.05	50.00	50.00	60.02	Total de eventos programados/Total de eventos por evento programado	$\frac{\text{Total de eventos programados}}{\text{Total de eventos por evento programado}} \times 100$	Calidad
Seguridad Pública	1. Gasto Corriente	Ramo 33 (COPAM) Corriente	1.0 Gobierno	Servicios de protección ciudadana y seguridad	1.7 Asesoría de Ciudadanos	1.7.1 Política Seguridad	Registros de Programas Sociales	Solidaridad	12	6	50.00	3798		\$ 397,038.31	\$ 387,038.31	\$ 190,307.05	\$ 190,307.05	\$ 190,307.05	\$ 190,307.05	50.00	50.00	49.95	Total de registros a programas sociales/Total de registros a programas sociales	$\frac{\text{Total de registros a programas sociales}}{\text{Total de registros a programas sociales}} \times 100$	Calidad
Dirección de Planeación Municipal	1. Gasto Corriente	Ramo 33 (COPAM) Corriente	1.0 Gobierno	Implementar las políticas, programas y acciones tendientes a mejorar la calidad de la educación pública de la Nación y sus habitantes	1.7 Asesoría de Ciudadanos	1.7.3 Otros Asesoría de Ciudadanos	Elaboración de lecciones	Unidades	456	228	50.00	228		\$ 258,268.53	\$ 263,271.29	\$ 92,721.61	\$ 92,721.61	\$ 92,721.61	\$ 92,721.61	50.00	50.00	35.73	Porcentaje de ejecución de lecciones	$\frac{\text{Ejecución de lecciones}}{\text{Programas de lecciones}} \times 100$	Calidad
Dirección de Planeación Municipal	1. Gasto Corriente	Ramo 33 (COPAM) Corriente	1.0 Gobierno	Implementar las políticas, programas y acciones tendientes a mejorar la calidad de la educación pública de la Nación y sus habitantes	1.7 Asesoría de Ciudadanos	1.7.3 Otros Asesoría de Ciudadanos	Comité de capacitación en educación vial y tránsito	Unidades	115	57	49.57	115		\$ 200,004.03	\$ 205,467.57	\$ 92,721.61	\$ 92,721.61	\$ 92,721.61	\$ 92,721.61	50.00	50.00	50.00	Comité de capacitación en educación vial y tránsito	$\frac{\text{Número de comités de capacitación en educación vial y tránsito}}{\text{Número de comités de capacitación en educación vial y tránsito programados}} \times 100$	Calidad

ESTADOS UNIDOS MEXICANOS
 H. AYUNTAMIENTO MUNICIPAL CONSTITUCIONAL DE JUCHITÁN, GRO. 2018 - 2021
 JUCHITÁN, GRO.
 H. AYUNTAMIENTO MUNICIPAL CONSTITUCIONAL DE JUCHITÁN, GRO.
 Presidente Municipal
 Profr. Benigna Cristina Gómez Merino
 Tesorero Municipal
 Profr. José Ángel Galeana Reséndiz
 PRESIDENCIA
 2018 - 2021



H. AYUNTAMIENTO MUNICIPAL CONSTITUCIONAL DE JUCHITÁN, GRO.



ENTE PÚBLICO: MUNICIPIO DE JUCHITÁN, GRO.
INSTANCIA TÉCNICA DE EVALUACIÓN AL DESEMPEÑO
PERIODO: PRIMER SEMESTRE DEL PRIMER EJERCICIO FISCAL 2020

RESUMEN EJECUTIVO DE LOS PRINCIPALES HALLAZGOS Y RECOMENDACIONES, REPORTE ANUAL DE EVALUACIONES REALIZADAS DE LOS FONDOS, PROGRAMAS Y PROYECTOS MUNICIPALES AUTORIZADOS

CLASIF. ADMINISTRATIVA	UBIG	CLASIF. ECONOMICA (CA TIPO DE GASTO)	FONDO O RUBRO	CLASIF. PROGRAMÁTICA	PROGRAMA PRESUPUESTARIO (PP)	CLASIF. FUNCIONAL (PRIMARIAL)	CLASIF. FUNCIONAL (SUBFUNCIÓN)	CLASIF. FUNCIONAL (SUBFUNCIÓN)	ACCIONES Y ACTIVIDADES INSTITUCIONALES	UNIDAD DE MEDIDA	MESES INICIADOS	METAS REALIZADAS	DÍAS POR REALIZAR	UTILIZACIÓN (%)	RECURSOS ASIGNADOS	TOTAL RECURSOS ASIGNADOS	INVERSIÓN APROBADA	INVERSIÓN MODIFICADA	INVERSIÓN COMPROMETIDA	INVERSIÓN DEBERGADA	INVERSIÓN EJERCIDA	INVERSIÓN PAGADA	% AVANCE EFICAZ	% AVANCE EFICAZ	% AVANCE EFICAZ	% AVANCE EFICAZ	% AVANCE EFICAZ	NOMBRE DEL INDICADOR	FORMULA DEL INDICADOR	TIPO DE INDICADOR
01	01	2 Gastos de Capital	Rubro 33 FISM DE	E. Prestación de Servicios Públicos	Política de Desarrollo Urbano y Ordenamiento del Territorio	2 Desarrollo Social	22 Vivienda y Servicios a la Comunidad	221 Urbanización	Rehabilitación de camino rural Iruano, Pinar de Buena Vista, Vista Hermosa de la localidad de Vista Hermosa.	M	11	11	12	12	0.00	0.00	\$ 205,000.00	\$ 205,000.00	\$ 205,000.00	\$ 205,000.00	\$ 205,000.00	\$ 205,000.00	100.00	100.00	100.00	100.00	100.00	Porcentaje de avance de obra	(Otra indicación de programación) 100	Gestión
01	01	2 Gastos de Capital	Rubro 33 FISM DE	E. Prestación de Servicios Públicos	Política de Desarrollo Urbano y Ordenamiento del Territorio	2 Desarrollo Social	22 Vivienda y Servicios a la Comunidad	221 Urbanización	Rehabilitación de camino rural Iruano, Los Callejones, Regino de la zona de la localidad de Finco de la Laja.	M	3	3	12	12	20.00	20.00	\$ 125,000.00	\$ 125,000.00	\$ 125,000.00	\$ 125,000.00	\$ 125,000.00	\$ 125,000.00	100.00	100.00	100.00	100.00	100.00	Porcentaje de avance de obra	(Otra indicación de programación) 100	Gestión
01	01	2 Gastos de Capital	Rubro 33 FISM DE	E. Prestación de Servicios Públicos	Política de Desarrollo Urbano y Ordenamiento del Territorio	2 Desarrollo Social	22 Vivienda y Servicios a la Comunidad	221 Urbanización	Rehabilitación de camino rural Iruano, Juchitán, El Finco de la zona de la localidad de El Centro.	M	9	9	11	11	50.00	50.00	\$ 235,000.00	\$ 235,000.00	\$ 235,000.00	\$ 235,000.00	\$ 235,000.00	\$ 235,000.00	100.00	100.00	100.00	100.00	100.00	Porcentaje de avance de obra	(Otra indicación de programación) 100	Gestión
01	01	2 Gastos de Capital	Rubro 33 FISM DE	E. Prestación de Servicios Públicos	Política de Desarrollo Urbano y Ordenamiento del Territorio	2 Desarrollo Social	22 Vivienda y Servicios a la Comunidad	221 Urbanización	Rehabilitación de camino rural Iruano, Juchitán, El Finco de la zona de la localidad de El Espino.	M	8	8	12	12	40.00	40.00	\$ 225,000.00	\$ 225,000.00	\$ 225,000.00	\$ 225,000.00	\$ 225,000.00	\$ 225,000.00	100.00	100.00	100.00	100.00	100.00	Porcentaje de avance de obra	(Otra indicación de programación) 100	Gestión
01	01	2 Gastos de Capital	Rubro 33 FISM DE	E. Prestación de Servicios Públicos	Política de Desarrollo Urbano y Ordenamiento del Territorio	2 Desarrollo Social	22 Vivienda y Servicios a la Comunidad	221 Urbanización	Rehabilitación de camino rural Iruano, Juchitán, El Finco de la zona de la localidad de El Finco.	M	3	3	08	08	80.00	80.00	\$ 525,000.00	\$ 525,000.00	\$ 525,000.00	\$ 525,000.00	\$ 525,000.00	\$ 525,000.00	100.00	100.00	100.00	100.00	100.00	Porcentaje de avance de obra	(Otra indicación de programación) 100	Gestión
01	01	2 Gastos de Capital	Rubro 33 FISM DE	E. Prestación de Servicios Públicos	Política de Desarrollo Urbano y Ordenamiento del Territorio	2 Desarrollo Social	22 Vivienda y Servicios a la Comunidad	221 Urbanización	Rehabilitación de calles con pavimento de la localidad de Juchitán.	M	2600	2600	27	27	200.00	200.00	\$ 180,000.00	\$ 180,000.00	\$ 180,000.00	\$ 180,000.00	\$ 180,000.00	\$ 180,000.00	100.00	100.00	100.00	100.00	100.00	Porcentaje de avance de obra	(Otra indicación de programación) 100	Gestión
01	01	3 Gastos de Capital	Rubro 33 FISM DE	E. Prestación de Servicios Públicos	Política de Desarrollo Urbano y Ordenamiento del Territorio	2 Desarrollo Social	22 Vivienda y Servicios a la Comunidad	221 Urbanización	Rehabilitación de arriales y edificio de la localidad de Juchitán.	M	100	100	06	06	200.00	200.00	\$ 300,000.00	\$ 300,000.00	\$ 300,000.00	\$ 300,000.00	\$ 300,000.00	\$ 300,000.00	100.00	100.00	100.00	100.00	100.00	Porcentaje de avance de obra	(Otra indicación de programación) 100	Gestión

H. AYUNTAMIENTO MUNICIPAL CONSTITUCIONAL JUCHITÁN, GRO.

Presidente Municipal
Profr. Miguel Antonio Motezuma Flores

Tesorero Municipal
C. José Ángel Galeana Reséndiz


Titular de Instancia Técnica
Profr. Benigna Cristina Gómez Menno

2018 - 2021

PRESIDENCIA

TESORERIA

2018 - 2021





H. AYUNTAMIENTO MUNICIPAL CONSTITUCIONAL DE JUCHITÁN, GRO.



ENTE PÚBLICO MUNICIPIO DE JUCHITÁN, GRO.
INSTANCIA TÉCNICA DE EVALUACIÓN AL DESEMPEÑO
PERIODO: PRIMER SEMESTRE DEL PRIMER EJERCICIO FISCAL 2020

RESUMEN EJECUTIVO DE LOS PRINCIPALES HALLAZGOS Y RECOMENDACIONES, REPORTE ANUAL DE EVALUACIONES REALIZADAS DE LOS FONDOS, PROGRAMAS Y PROYECTOS MUNICIPALES AUTORIZADOS

CLASIF. ADMINISTRATIVA	CLASIF. ECONOMICA (TIPO DE GASTO)	FONDO O RUBRO	CLASIF. PROGRAMATICA	PROGRAMA PRESUPUESTARIO (PP)	CLASIF. FUNCIONAL (FINALIDAD)	CLASIF. FUNCIONAL (FUNCION)	CLASIF. FUNCIONAL (SUBPROGRAMA)	ACCIONES Y ACTIVIDADES INSTITUCIONALES	UNIDAD DE MEDIDA	METAS PLANIFICADAS	METAS REALIZADAS	DIAS DE UTILIZACION	BENEFICIARIOS	TOTAL BENEFICIARIOS	INVERSION APROBADA	INVERSION MONTADA	INVERSION COMPROMETIDA	INVERSION DEBERADA	INVERSION PAGADA	AVANCE FISICA (%)	AVANCE EFICACIA (%)	AVANCE FISICO-ECONOMIA (%)	AVANCE FISICO-LEGAL (%)	NOMBRE DEL INDICADOR	FORMULA DEL INDICADOR	TIPO DE INDICADOR
Oficialía Mayor	1 Gasto Corriente	Ramo 28 Gasto Corriente	M. Apoyos al proceso presupuestario y para mejorar la eficiencia institucional	Actividades de apoyo administrativo	31.2 Apoyos Económicos y Laborales en General	31.2 Apoyos Económicos y Laborales Generales	31.2 Apoyos Económicos y Laborales Generales	Elaboración de catálogos de puestos y perfiles en base al Manual de Organización de la Administración Municipal	Informes	4	2	301	167	73	\$ 17,843.60	\$ 17,843.60	\$ 5,947.70	\$ 5,947.80	\$ 5,947.80	50.00	50.00	33.33	50.00	Porcentaje de puestos y perfiles	(Número de Puestos y perfiles elaborados en el programa) / 100	Gratificación
Oficialía Mayor	1 Gasto Corriente	Ramo 28 Gasto Corriente	M. Apoyos al proceso presupuestario y para mejorar la eficiencia institucional	Actividades de apoyo administrativo	31.2 Apoyos Económicos y Laborales en General	31.2 Apoyos Económicos y Laborales Generales	31.2 Apoyos Económicos y Laborales Generales	Gestión de la implementación de talleres en las bases de trabajo programática	Substancias	4	2	243	107	73	\$ 11,865.00	\$ 11,865.00	\$ 5,947.70	\$ 5,947.80	\$ 5,947.80	50.00	50.00	50.00	50.00	Porcentaje de talleres implementados	(Número de talleres implementados) / 100	Gratificación
Oficialía Mayor	1 Gasto Corriente	Ramo 28 Gasto Corriente	M. Apoyos al proceso presupuestario y para mejorar la eficiencia institucional	Actividades de apoyo administrativo	31.2 Apoyos Económicos y Laborales en General	31.2 Apoyos Económicos y Laborales Generales	31.2 Apoyos Económicos y Laborales Generales	Intervención en la contratación del personal de nuevo ingreso	Substancias	12	6	305	182	10	\$ 11,865.00	\$ 11,865.00	\$ 5,947.70	\$ 5,947.80	\$ 5,947.80	50.00	50.00	50.00	50.00	Porcentaje de contratación de nuevo personal	(Número de personal contratado) / (Número de nuevos ingresos) * 100	Gratificación
Oficialía Mayor	1 Gasto Corriente	Ramo 28 Gasto Corriente	M. Apoyos al proceso presupuestario y para mejorar la eficiencia institucional	Actividades de apoyo administrativo	31.2 Apoyos Económicos y Laborales en General	31.2 Apoyos Económicos y Laborales Generales	31.2 Apoyos Económicos y Laborales Generales	Actualización del padrón de comensales de grupo	Informes	12	6	305	182	125	\$ 11,865.00	\$ 11,865.00	\$ 5,947.70	\$ 5,947.80	\$ 5,947.80	50.00	50.00	50.00	50.00	Porcentaje de actualización de comensales de grupo	(Comensales de grupo registrados / comensales de grupo en el padrón) * 100	Gratificación
Oficialía Mayor	1 Gasto Corriente	Ramo 28 Gasto Corriente	M. Apoyos al proceso presupuestario y para mejorar la eficiencia institucional	Actividades de apoyo administrativo	31.2 Apoyos Económicos y Laborales en General	31.2 Apoyos Económicos y Laborales Generales	31.2 Apoyos Económicos y Laborales Generales	Actualización del padrón de comensales de grupo blanco	Informes	12	6	305	182	125	\$ 11,865.00	\$ 11,865.00	\$ 5,947.70	\$ 5,947.80	\$ 5,947.80	50.00	50.00	50.00	50.00	Porcentaje de actualización de comensales de grupo blanco	(Número de comensales de grupo blanco registrados / comensales de grupo blanco en el padrón) * 100	Gratificación
Oficialía Mayor	1 Gasto Corriente	Ramo 28 Gasto Corriente	M. Apoyos al proceso presupuestario y para mejorar la eficiencia institucional	Actividades de apoyo administrativo	31.2 Apoyos Económicos y Laborales en General	31.2 Apoyos Económicos y Laborales Generales	31.2 Apoyos Económicos y Laborales Generales	Contratación de locales dependientes en el mercado	Informes	12	6	305	182	125	\$ 11,865.00	\$ 11,865.00	\$ 5,947.70	\$ 5,947.80	\$ 5,947.80	50.00	50.00	50.00	50.00	Porcentaje de locales dependientes en el mercado	(Total de locales dependientes en el mercado) / 100	Gratificación

PRINCIPALES HALLAZGOS

RECOMENDACIONES PRINCIPALES FACTORES QUE INTEGRAN ESTA MATRIZ DENTRO DEL RESUMEN NARRATIVO EN FIN. PROGRAMAS, PROYECTOS Y ACTIVIDADES. CONTEMPLAR EL TRABAJO ADMINISTRATIVO Y FINANCIERO EN CONJUNTO PARA EL CUMPLIMIENTO DE LOS OBJETIVOS, TALES EL CASO DE LA INICIATIVA SOCIAL QUE CONTEMPLA LA ENTREGA DE APOYOS ECONÓMICOS Y LABORALES, HACIENDO LA REALIZACIÓN DE OBRAS DE IMPACTO SOCIAL Y DE LAS POLÍTICAS PÚBLICAS CONSTITUCIONALES

PRINCIPALES RECOMENDACIONES

SE REQUIEREN CORRECCIONES MENORES EN ALGUNOS MEDIOS DE VERIFICACION, PERO NO AFECTA LA ESENCIA PRINCIPAL DE LOS RESULTADOS PARA QUE EXISTA UNA BUENA EQUILIBRADA DE LOS DISTINTOS COMPONENTES DEL PROGRAMA. SE SUGIERE REMOVIER DE SIETE A TRES

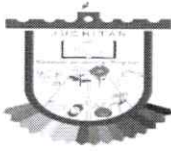


Revisó
Miguel Arriola Motezuma Flores
Presidente Municipal

Titular de Instancia Técnica
Profa. Benigna Cristina Gómez Merino
Presidencia

2018 - 2021

2016 - 2021



H. AYUNTAMIENTO MUNICIPAL CONSTITUCIONAL
DE JUCHITÁN, GRO.

CONCLUSIÓN

Al realizar las siguientes evaluaciones de los formatos de evaluación se encontró que tanto las obras, acciones y las diferentes actividades institucionales que se establecieron la MIR son relevantes y suficientes para el cumplimiento de la distribución del recurso que se le otorga al municipio para el gasto público.

Se recomienda continuar con apego al Programa Operativo 2020 para el logro y cumplimientos de los programas establecidos y obtener los resultados esperados, pero observando en todo momento a la población objetivo que se pretende seguir beneficiando, con seguimiento y al margen de las fechas establecidas para todas las obras, acciones y actividades.



H. AYUNTAMIENTO MPAL.
CONSTITUCIONAL
SINDICATURA
JUCHITÁN, GRO.
2018 - 2021