



**4.7.15.1. PROGRAMA ANUAL DE EVALUACIONES Y  
TIPO DE EVALUACIONES 2019**

---



## H. AYUNTAMIENTO MUNICIPAL CONSTITUCIONAL

DE JUCHITÁN, GRO.

### Introducción

Dadas las limitaciones presupuestarias, así como la importancia de lograr una distribución más efectiva y eficiente de los recursos, es necesario analizar y evaluar los resultados obtenidos por los programas y fondos federales que ejerce el municipio, y con ello, mejorar la gestión como las políticas públicas y los programas municipales.

De acuerdo con este fin, el principal objetivo del PAE es establecer un plan anual de trabajo coordinado y unificado, en el que se contemplan las actividades a realizar en materia de monitoreo, seguimiento y evaluación al desempeño institucional de manera organizada y calendarizada en el marco del Sistema de Evaluación al Desempeño de la administración municipal, generando información relevante con base en indicadores estratégicos y de gestión contenidos en la Matriz de Indicadores de Resultados (MIR) para mejorar los programas de gobierno establecidos en el Plan Municipal de Desarrollo de Juchitán creados con la metodología de Marco Lógico (MML) y que brinde información para mejorar la calidad del gasto en los programas públicos contenidos en los Programas Presupuestarios y demás recursos federales transferidos para establecer la agenda de evaluación en el año 2019, contribuyendo en la mejora de la práctica administrativa, e informar los programas y/o fondos federales que serán sujetos de evaluación, según su tipo.

#### Objetivo General

El presente Programa Anual de Evaluación del Desempeño 2019, tiene como finalidad determinar y dar a conocer los Fondos y/o Programas presupuestarios a evaluar de las Unidades Administrativas de la Administración Pública Municipal de Juchitán Gro.

#### Objetivos Específicos

El Programa Anual de Evaluación (2019) tiene como propósito:

- Establecer el calendario de ejecución de las evaluaciones de los programas y/o fondos federales que ejecuta el municipio para el ejercicio fiscal 2019.
- Determinar los tipos de evaluación que se aplicarán a los programas y/o fondos municipales, mediante un plan integral, gradual y útil para mejorar la gestión municipal.
- Articular las evaluaciones de los programas y/o fondos federales, en el marco de Sistema de Evaluación del Desempeño.


#### Criterios para la selección de programas y/o Fondos Federales a evaluar

El Sistema de Monitoreo y Evaluación Municipal, a fin de articular el Sistema de Evaluación del Desempeño referido en la legislación vigente, realizará el seguimiento y evaluación sistemática de Programas y Fondos Federales ejecutados por los diferentes organismos públicos de la Administración Municipal, para contribuir a la consecución de los objetivos planteados en el Plan Municipal de Desarrollo 2018-2021 y su contribución al Plan Estatal de Desarrollo y Plan Nacional de Desarrollo.

El SEDEM brindará información necesaria para valorar objetivamente y mejorar de manera continua el desempeño de las Políticas Públicas de los programas y fondos federales, así como determinar el impacto social que los recursos públicos tienen en el bienestar de la población. De esta forma, el Secretario Técnico del Comité Técnico de Evaluación al Desempeño y de Políticas Públicas someterá al comité los fondos y programas que considere prioritarios para ser evaluados, tal como lo dispone la legislación vigente en la materia.

Asimismo, se evaluarán los programas que por ley o por disposiciones normativas se estén realizando, tal es el caso de la Agenda para el Desarrollo Municipal y la Evaluación interna de Plan Municipal de Desarrollo.

---



## H. AYUNTAMIENTO MUNICIPAL CONSTITUCIONAL

### DE JUCHITÁN, GRO.

#### Programas y/o Fondos a evaluar

Los Programas Municipales sujetos a evaluación para el ejercicio 2019, son aquellos contemplados en el proceso de formulación del Presupuesto Basado en Resultados y para los cuales se definieron indicadores tanto estratégicos como de gestión de acuerdo a la Metodología del Marco Lógico y que están contenidos en sus Matrices de Indicadores para Resultados (MIR's) correspondientes.

Programa Operativo Anual Modificado 2019																									
H. Ayuntamiento Constitucional Municipal De Juchitán, Guerrero.																									
Eje 1. Gobernabilidad y Desarrollo Económico.																									
M/C	Unidad responsable	Actividades Institucionales	Inversión	Fondo	Población Beneficiada	Meta		Periodo de Calendarización												Temporalidad		Indicador de Cumplimiento		Indicador	
						Unidad de medida	Cantidad	E	F	M	A	M	J	J	A	S	O	N	D	Inicio	Termino	Indicador	Tipo	Dimensión	
1.1	Dirección de Comercio y Abasto Popular	Abastecimiento de productos básico en el municipio.	\$29,736.95	Gasto corriente	6756	Solicitudes	240	20	20	20	20	20	20	20	20	20	20	20	20	01-ene-19	31-dic-19	Porcentaje de productos básico en el municipio.	Gestión	Eficacia	
1.2	Dirección de Comercio y Abasto Popular	Ofrecimiento de la producción local a nuevos mercados regionales y el estatal.	\$23,791.15	Gasto corriente	6756	Proyectos	12	1	1	1	1	1	1	1	1	1	1	1	1	01-ene-19	31-dic-19	Porcentaje de abastecimiento de productos locales a nuevos mercados	Gestión	Eficacia	
1.3	Dirección de Comercio y Abasto Popular	Actualizar los espacios de mercados o centros de abasto.	\$23,791.15	Gasto corriente	6756	Solicitudes	120	10	10	10	10	10	10	10	10	10	10	10	10	01-ene-19	31-dic-19	Porcentaje de actualización de espacios o centros de abasto de productos cultivados en el municipio	Gestión	Eficacia	
1.4	Dirección de Agua Potable y Alcantarillado	Suministro del servicio del agua potable a la cabecera municipal por sectores.	\$87,413.07	Gasto corriente	7576	Servicios	48	4	4	4	4	4	4	4	4	4	4	4	4	01-ene-19	31-dic-19	Porcentaje de suministro de agua por sectores	Gestión	Eficacia	
1.5	Dirección de Agua Potable y Alcantarillado	Mantenimiento correctivo para la red del agua potable en las comunidades del municipio.	\$68,421.15	Gasto corriente	7576	Servicios	12	1	1	1	1	1	1	1	1	1	1	1	1	01-ene-19	31-dic-19	Porcentaje de mantenimiento a sistemas formales de agua potable	Gestión	Eficacia	
1.6	Dirección de Agua Potable y Alcantarillado	Notificación a los ciudadanos puntualidad en el pago del servicio.	\$66,966.07	Gasto corriente	7576	Notificaciones	12	1	1	1	1	1	1	1	1	1	1	1	1	01-ene-19	31-dic-19	Porcentaje de pago del servicio de agua potable	Gestión	Eficacia	
1.7	Dirección de Agua Potable y Alcantarillado	Incrementación de la cobertura del servicio de agua potable.	\$88,421.11	Gasto corriente	7576	Servicios	300	25	25	25	25	25	25	25	25	25	25	25	25	01-ene-19	31-dic-19	Porcentaje de incremento del servicio de agua potable	Gestión	Eficacia	
1.8	Dirección de Seguridad Pública	Operativos de seguridad por las calles, colonias, de esta cabecera y comunidades del municipio.	\$1,632,785.93	Gasto corriente	7576	Operativos	48	4	4	4	4	4	4	4	4	4	4	4	4	01-ene-19	31-dic-19	Porcentaje de operativos de seguridad	Gestión	Eficacia	
1.9	Dirección de Seguridad Pública	Vigilancia por las instalaciones de instituciones educativas.	\$959,363.72	Gasto corriente	800	Solicitudes	96	8	8	8	8	8	8	8	8	8	8	8	8	01-ene-19	31-dic-19	Porcentaje de zonas vigiladas.	Gestión	Eficacia	
1.10	Dirección de Seguridad Pública	Resguardo en Eventos sociales.	\$368,049.42	Gasto corriente	7576	Solicitudes	12	1	1	1	1	1	1	1	1	1	1	1	1	01-ene-19	31-dic-19	Porcentaje de protección en eventos sociales	Gestión	Eficacia	
1.11	Dirección de Seguridad Pública	Resguardo de Programas Sociales.	\$388,023.08	Gasto corriente	7576	Solicitudes	12	1	1	1	1	1	1	1	1	1	1	1	1	01-ene-19	31-dic-19	Porcentaje de resguardos programas sociales implementados	Gestión	Eficacia	
1.12	Dirección de Tránsito y Vialidad	Elaboración de licencias.	\$279,061.36	Gasto corriente	456	Licencias	456	25	25	25	25	25	25	25	25	25	25	25	25	01-ene-19	31-dic-19	Porcentaje de expedición de licencias	Gestión	Eficacia	
1.13	Dirección de Tránsito y Vialidad	Curso de capacitación en educación vial y tránsito.	\$199,546.14	Gasto corriente	230	Cursos	4	1	1											01-ene-19	30-nov-19	Porcentaje de capacitaciones de educación vial.	Gestión	Eficacia	
1.14	Dirección de Tránsito y Vialidad	Instalación de retenes viales para la aplicación del alcoholímetro.	\$154,870.08	Gasto corriente	7576	Retenes	48	4	4	4	4	4	4	4	4	4	4	4	4	01-ene-19	31-dic-19	Porcentaje de casos viales de alcoholismo atendidos.	Gestión	Eficacia	
1.15	Dirección de Tránsito y Vialidad	Colocación de Señalamientos viales en escuelas.	\$147,872.62	Gasto corriente	800	Señales viales	13	3					4	4					2	01-ene-19	31-dic-19	Porcentaje de señales de vialidad escolar	Gestión	Eficacia	
1.16	Dirección de Protección Civil	Cursos de primeros auxilios.	\$818,918.01	Gasto corriente	7576	Cursos	12	1	1	1	1	1	1	1	1	1	1	1	1	01-ene-19	31-dic-19	Porcentaje de población capacitada en primero auxilios	Gestión	Eficacia	
1.17	Dirección de Protección Civil	Curso de prevención y combate de incendios.	\$424,443.14	Gasto corriente	7576	Cursos	8		4										4	01-mar-19	30-nov-19	Porcentaje de prevención y combate de incendios	Gestión	Eficacia	
1.18	Dirección de Obras Públicas	Elaborar propuesta de inversión de las obras a ejecutar	\$73,971.02	Gasto corriente	7576	Propuestas	9	1	1	1	1	1	1	1	1	1				01-ene-19	30-sep-19	Porcentaje de elaboración de la propuesta de las obras públicas del municipio	Gestión	Eficacia	
1.19	Dirección de Obras Públicas	Elaboración de Expedientes Técnicos de obras a ejecutarse	\$50,597.72	Gasto corriente	7576	Expedientes	32	4	4	4	4	4	4	2	2	1	1	1	1	01-ene-19	30-sep-19	Porcentaje de elaboración de expedientes de obras	Gestión	Eficacia	
1.20	Dirección de Obras Públicas	Dar de alta las MDS al programa SIIPSO para su Autorización de las obras del FISM-DF	\$50,597.72	Gasto corriente	7576	Informes	5	1	1	1	1	1	1							01-ene-19	31-ago-19	porcentaje de obras dadas de alta en el sistema	Gestión	Eficacia	
1.21	Dirección de Obras Públicas	Proceso de adjudicación de Obras a Ejecutar	\$50,597.71	Gasto corriente	7576	Obras y acciones	32	4	4	4	4	4	4	2	2	1	1	1	1	01-ene-19	30-sep-19	Porcentaje del proceso de adjudicación de obras	Gestión	Eficacia	
1.22	Dirección de Obras Públicas	Llevar a cabo los procesos de liberación de recursos de las obras aprobadas	\$50,597.71	Gasto corriente	7576	Solicitudes	32	4	4	4	4	4	4	2	2	1	1	1	1	01-ene-19	31-dic-19	Porcentaje de liberación de recursos de obras aprobadas	Gestión	Eficacia	
1.23	Dirección de Obras Públicas	Verificación y Seguimiento físico - financiero de las obras aprobadas del FISM-DF	\$50,597.71	Gasto corriente	7576	Informes	32	4	4	4	4	4	4	2	2	1	1	1	1	01-ene-19	31-dic-19	Porcentaje de las obras ejecutadas	Gestión	Eficacia	
1.24	Dirección de Obras Públicas	Elaboración de informes trimestrales, semestral del FISM-DF, y su respectivo Cierre de Ejercicio.	\$50,597.70	Gasto corriente	7576	Informes	4			1			1						1	01-ene-19	31-dic-19	Porcentaje de informe de obras públicas	Gestión	Eficacia	
1.25	Dirección de Obras Públicas	Arrendamiento de Vehículos : arrendamiento de equipo de transporte para la suplantación de obras Juchitán (Gastos Indirectos)	\$78,873.23	FISM-DF	7	Vehículos	1		0.25	0.25	0.25	0.25								01-feb-19	31-may-19	Porcentaje de las obras ejecutadas	Gestión	Eficacia	
1.26	Dirección de Obras Públicas	Construcción de comedor escolar en la escuela primaria Ignacio Zaragoza localidad Plan de Buena Vista	\$435,932.00	FISM-DF	50	M2	30			15	15									25-mar-19	25-may-19	Porcentaje de avance de obra	Gestión	Eficacia	
1.27	Dirección de Obras Públicas	Construcción de lechado en áreas de impartición de educación física en la escuela primaria Agustín Melgar El Zapotillo	\$950,000.00	FISM-DF	50	M2	416									208	208			19-ago-19	30-oct-19	Porcentaje de avance de obra	Gestión	Eficacia	
1.28	Dirección de Obras Públicas	Construcción de cárcamo de bombeo de agua potable localidad Barrio Nuevo	\$665,000.00	FISM-DF	200	Carcamo	1			0.25	0.25	0.25	0.25							18-mar-19	22-jun-19	Porcentaje de avance de obra	Gestión	Eficacia	



## H. AYUNTAMIENTO MUNICIPAL CONSTITUCIONAL

### DE JUCHITÁN, GRO.

1.29	Dirección de Obras Públicas	Rehabilitación de la red de distribución de agua potable en la calle de la escuela primaria "Vicente Guerrero", en la colonia centro localidad San José Capulín	\$1,450,000.00	FISM-DF	203	ML	190	70	70	50											21-ene-19	23-mar-19	Porcentaje de avance de obra	Gestión	Eficacia
1.30	Dirección de Obras Públicas	Rehabilitación de la red de distribución de agua potable en la calle principal tramo: auditorio municipal a la escuela primaria "Emiliano Zapata" de la colonia centro localidad Los Pellicos	\$550,000.00	FISM-DF	150	ML	80			40	40										22-abr-19	22-may-19	Porcentaje de avance de obra	Gestión	Eficacia
1.31	Dirección de Obras Públicas	Rehabilitación de la red de distribución de agua potable en prolongación de la calle Carranza, tramo: calle niños Heroes-calle Julián Blanco en la colonia San José localidad Juchitán	\$1,616,443.10	FISM-DF	200	ML	200	66	67	67											19-ene-19	23-mar-19	Porcentaje de avance de obra	Gestión	Eficacia
1.32	Dirección de Obras Públicas	Rehabilitación de la red de distribución de agua potable en la calle Francisco I. Madero tramo: calle Nicolás Bravo-calle corregidora en la colonia Centro localidad Juchitán	\$445,660.00	FISM-DF	60	ML	60	30	30												22-ene-19	23-feb-19	Porcentaje de avance de obra	Gestión	Eficacia
1.33	Dirección de Obras Públicas	Rehabilitación de la red de distribución de agua potable en la calle principal tramo: calle corregidora-calle Azoyu en la colonia centro localidad Juchitán	\$1,960,000.00	FISM-DF	500	ML	203			66	67	68									15-abr-19	22-jun-19	Porcentaje de avance de obra	Gestión	Eficacia
1.34	Dirección de Obras Públicas	Rehabilitación de la red de distribución de agua potable en la calle principal localidad Carrizalito	\$1,450,000.00	FISM-DF	130	ML	200	66	67	67											22-ene-19	25-mar-19	Porcentaje de avance de obra	Gestión	Eficacia
1.35	Dirección de Obras Públicas	Construcción del sistema de agua potable en la localidad Rayito de Luna primera etapa	\$448,706.89	FISM-DF	300	Sistema	1														18-nov-19	26-dic-19	Porcentaje de avance de obra	Gestión	Eficacia
1.36	Dirección de Obras Públicas	Desazolve de la red de drenaje sanitario localidad Juchitán	\$175,000.00	FISM-DF	3346	ML	2000						1000	1000							30-sep-19	30-oct-19	Porcentaje de avance de obra	Gestión	Eficacia
1.37	Dirección de Obras Públicas	Desazolve de la red de drenaje sanitario localidad Aguazarca	\$146,522.00	FISM-DF	1149	ML	1600						800	800							26-sep-19	22-oct-19	Porcentaje de avance de obra	Gestión	Eficacia
1.38	Dirección de Obras Públicas	Rehabilitación de la red de drenaje sanitario en la calle campo aéreo tramo: calle Julián Blanco-calle prolongación Carranza, en la colonia San José localidad Juchitán	\$1,870,000.00	FISM-DF	200	ML	180	36	36	36	36										21-ene-19	30-may-19	Porcentaje de avance de obra	Gestión	Eficacia
1.39	Dirección de Obras Públicas	Rehabilitación de camino rural tramo: Juchitán - Aguazarca localidad Aguazarca	\$137,237.47	FISM-DF	1149	KM	9														24-jun-19	30-jun-19	Porcentaje de avance de obra	Gestión	Eficacia
1.40	Dirección de Obras Públicas	Rehabilitación de camino rural tramo: carrizalito san José Capulín localidad San José Capulín	\$108,026.75	FISM-DF	250	KM	4			4											07-mar-19	13-mar-19	Porcentaje de avance de obra	Gestión	Eficacia
1.41	Dirección de Obras Públicas	Rehabilitación de camino rural tramo: plan de Buena Vista -Vista Hermosa localidad Vista Hermosa	\$355,264.22	FISM-DF	120	KM	11			11											11-mar-19	21-mar-19	Porcentaje de avance de obra	Gestión	Eficacia
1.42	Dirección de Obras Públicas	Rehabilitación de camino rural tramo: los callejones - Rayito de Luna localidad Rayito de Luna	\$146,842.81	FISM-DF	200	KM	3			3											21-mar-19	25-mar-19	Porcentaje de avance de obra	Gestión	Eficacia
1.43	Dirección de Obras Públicas	Rehabilitación de camino rural tramo: Juchitán - El Carrillo localidad El Carrillo	\$257,256.49	FISM-DF	100	KM	9			9											18-mar-19	26-mar-19	Porcentaje de avance de obra	Gestión	Eficacia
1.44	Dirección de Obras Públicas	Rehabilitación de camino rural tramo: Juchitán - el Zapotillo localidad El Zapotillo	\$223,329.12	FISM-DF	100	KM	8				8										06-may-19	14-may-19	Porcentaje de avance de obra	Gestión	Eficacia
1.45	Dirección de Obras Públicas	Rehabilitación de camino rural tramo: Juchitán - el Rincón localidad el Rincón	\$89,539.80	FISM-DF	80	KM	3			3											07-abr-19	10-abr-19	Porcentaje de avance de obra	Gestión	Eficacia
1.46	Dirección de Obras Públicas	Rehabilitación de calles con revestimiento localidad Juchitán	\$181,068.22	FISM-DF	1000	M2	25000					25000									08-abr-19	13-abr-19	Porcentaje de avance de obra	Gestión	Eficacia
1.47	Dirección de Obras Públicas	Rehabilitación de alumbrado público localidad Juchitán.	\$400,000.00	FISM-DF	3346	PZAS	200				50	50	50	50							27-may-19	11-oct-19	Porcentaje de avance de obra	Gestión	Eficacia
1.48	Dirección de Obras Públicas	Ampliación de alumbrado público solar en la avenida Hidalgo localidad Juchitán.	\$750,000.00	FISM-DF	3346	PZAS	14		7	7											11-feb-19	09-mar-19	Porcentaje de avance de obra	Gestión	Eficacia
1.49	Dirección de Obras Públicas	Mantenimiento de basurero municipal Juchitán (FAEISM).	\$177,999.99	FAEISM	3346	M3	3750	340	341	341	341	341	341	341	341	341	341				04-feb-19	28-dic-19	Porcentaje de avance de obra	Gestión	Eficacia
1.50	Dirección de Obras Públicas	Rehabilitación de Infraestructura Agrícola: Caminos Sacacoshecha en Juchitán.	\$1,470,847.06	FISM-DF	200	KM	85	45	40												28-ene-19	23-feb-19	Porcentaje de avance de obra	Gestión	Eficacia
1.51	Dirección de Obras Públicas	Pavimentación Con Concreto Hidráulico De La Calle Sin Nombre Tramo: Auditorio Municipal a La Baranca localidad Los Pellicos	\$950,000.00	FISM-DF	174	M2	130						43	44	43						22-jul-19	14-sep-19	Porcentaje de avance de obra	Gestión	Eficacia
1.52	Dirección de Obras Públicas	Pavimentación con concreto hidráulico de la calle de Los Tigres, en la localidad de Agua Zarca	\$664,600.92	FISM-DF	320	M2	110						37	38	37						15-ago-19	18-oct-19	Porcentaje de avance de obra	Gestión	Eficacia
1.53	Dirección de Obras Públicas	Pavimentación con concreto hidráulico de la calle Cuauhtémoc en la localidad de Agua Zarca.	\$800,000.00	FISM-DF	203	M2	100						34	43	33						15-ago-19	11-oct-19	Porcentaje de avance de obra	Gestión	Eficacia
1.54	Dirección de Obras Públicas	Obras Públicas en Bienes Propios, Trabajo de acabado en edificaciones (Gastos indirectos)	\$130,000.00	FISM-DF	100	M2	950	475	475												28-ene-19	22-feb-19	Porcentaje de avance de obra	Gestión	Eficacia
1.55	Dirección de Obras Públicas	Rehabilitación de Infraestructura Agrícola: Caminos Sacacoshecha tramo: Juchitán - el Cortez	\$160,039.29	FISM-DF - Rendimientos Financieros 2019.	100	KM	8									4	4				25-nov-19	04-dic-19	Porcentaje de avance de obra	Gestión	Eficacia
1.56	Dirección de Obras Públicas	Rehabilitación de las Oficinas de la Ganadera Local en la localidad de Juchitán (FAEISM)	\$255,419.86	FAEISM	220	M2	100									50	50				04-nov-19	26-dic-19	Porcentaje de avance de obra	Gestión	Eficacia
1.57	Dirección de Saneamiento Básico	Guardias en las colonias con mayor problemática de tira de basura.	\$99,083.24	Gasto corriente	2750	Solicitudes	48	4	4	4	4	4	4	4	4	4	4				01-ene-19	31-dic-19	Porcentaje de guardias realizadas	Gestión	Eficacia
1.58	Dirección de Saneamiento Básico	Efectuar poda estética de árboles.	\$85,594.68	Gasto corriente	2750	Solicitudes	3		1			1									01-mar-19	31-dic-19	Porcentaje de programa de conservación y mantenimiento de árboles	Gestión	Eficacia
1.59	Dirección de Saneamiento Básico	Efectuar acciones de limpieza y fumigación de mercados y panteones.	\$85,031.95	Gasto corriente	3450	Solicitudes	3	1		1					1						01-feb-19	30-oct-19	Porcentaje de limpieza y fumigación de mercados y panteones	Gestión	Eficacia
1.60	Dirección de Desarrollo Rural	Asesoría a los Agricultores del municipio.	\$52,585.45	Gasto corriente	1149	Solicitudes	4		1	1			1	1							01-ene-19	31-ago-19	Porcentaje de asesorías a agricultores	Gestión	Eficacia
1.61	Dirección de Desarrollo Rural	Apoyo con fertilizante químico a los productores agrícolas.	\$40,506.95	Gasto corriente	1149	Solicitudes	2		1	1											01-ene-19	30-abr-19	Porcentaje de apoyo a fertilizante	Gestión	Eficacia
1.62	Dirección de Desarrollo Rural	Asesoría a productores y ganaderos del municipio.	\$41,877.45	Gasto corriente	80	Solicitudes	12	1	1	1	1	1	1	1	1	1	1				01-ene-19	31-dic-19	Porcentaje de asesorías a productores y ganaderos	Gestión	Eficacia



# H. AYUNTAMIENTO MUNICIPAL CONSTITUCIONAL


## DE JUCHITÁN, GRO.

### Programa Operativo Anual Modificado 2019

#### H. Ayuntamiento Municipal De Juchitán, Guerrero.

#### Eje 3. Desarrollo Sustentable

N/C	Unidad responsable	Actividades Institucionales	Inversión	Fondo	Población Beneficiaria	Meta		Periodo de Calendarización												Temporalidad		Indicador de Cumplimiento	Indicador														
						Unidad de medida	Cantidad	E	F	M	A	M	J	J	A	S	O	N	D	Inicio	Termino		Tipo	Dimensión													
3.1	DIF Municipal	Eventos Sociales para la Población del Municipio.	\$211,362.62	Gasto corriente	7576	eventos	12	1	1	1	1	1	1	1	1	1	1	1	1	1	1	1	1	01-ene-19	31-dic-19	Porcentaje de comités formados para la realización de eventos	Estratégico	Eficacia									
3.2	DIF Municipal	Entrega de desayunos calientes y fríos a la población con vulnerabilidad.	\$190,433.50	Gasto corriente	2400	Desayunos	2400	200	200	200	200	200	200	200	200	200	200	200	200	200	200	200	200	200	200	200	200	200	200	200	01-ene-19	31-dic-19	Porcentaje de desayunos calientes	Gestión	Eficacia		
3.3	DIF Municipal	Supervisión de huertos escolares.	\$124,182.16	Gasto corriente	230	Solicitudes	230	25	25	20	20	20	20	20	20	20	20	20	20	20	20	20	20	20	20	20	20	20	20	20	01-ene-19	31-dic-19	Porcentaje de supervisiones	Gestión	Eficacia		
3.4	DIF Municipal	Entrega de aparatos auditivos a niños con capacidades diferentes.	\$121,855.62	Gasto corriente	70	Solicitudes	70	5	5	6	6	6	6	6	6	6	6	6	6	6	6	6	6	6	6	6	6	6	6	6	01-ene-19	31-dic-19	Porcentaje de aparatos auditivos a personas con capacidades diferentes	Gestión	Eficacia		
3.5	DIF Municipal	Visitas domiciliarias en atención de familias vulnerables.	\$139,450.30	Gasto corriente	250	Visitas	12	1	1	1	1	1	1	1	1	1	1	1	1	1	1	1	1	1	1	1	1	1	1	1	01-ene-19	31-dic-19	Porcentaje de visitas domiciliarias	Gestión	Eficacia		
3.6	DIF Municipal	Pláticas sobre violencia intrafamiliar.	\$119,848.83	Gasto corriente	600	Campañas	12	1	1	1	1	1	1	1	1	1	1	1	1	1	1	1	1	1	1	1	1	1	1	1	1	01-ene-19	31-dic-19	Porcentaje de pláticas sobre violencia intrafamiliar	Gestión	Eficacia	
3.7	Coordinación de Ecología	Distribución de los árboles para reforestar.	\$20,460.00	Gasto corriente	6756	Campañas	12	1	1	1	1	1	1	1	1	1	1	1	1	1	1	1	1	1	1	1	1	1	1	1	1	01-ene-19	31-dic-19	Porcentaje de distribución de árboles para reforestar	Gestión	Eficacia	
3.8	Coordinación de Ecología	Supervisión de los arboles entregados a la población para reforestar.	\$14,512.20	Gasto corriente	6756	Campañas	12	1	1	1	1	1	1	1	1	1	1	1	1	1	1	1	1	1	1	1	1	1	1	1	1	01-ene-19	31-dic-19	Porcentaje de supervisiones	Gestión	Eficacia	
3.9	Coordinación de Ecología	Atención a denuncia ambientales presentadas.	\$14,512.20	Gasto corriente	6756	Reportes	12	1	1	1	1	1	1	1	1	1	1	1	1	1	1	1	1	1	1	1	1	1	1	1	1	01-ene-19	31-dic-19	Porcentaje en la atención a denuncias ambientales	Gestión	Eficacia	
3.10	Coordinación de Ecología	Elaboración de sanciones ambientalistas.	\$14,512.20	Gasto corriente	6756	Reportes	12	1	1	1	1	1	1	1	1	1	1	1	1	1	1	1	1	1	1	1	1	1	1	1	1	01-ene-19	31-dic-19	Porcentaje de sanciones ambientales elaboradas	Gestión	Eficacia	
3.11	Coordinación de Ecología	Realización de cursos de educación ambiental.	\$13,322.70	Gasto corriente	6756	Campañas	12	1	1	1	1	1	1	1	1	1	1	1	1	1	1	1	1	1	1	1	1	1	1	1	1	01-ene-19	31-dic-19	Porcentaje de cursos planeados	Gestión	Eficacia	
3.12	Dirección Casa de la Cultura	Actualización y promoción de las actividades culturales y artísticas en paginas del municipio.	\$67,020.67	Gasto corriente	6756	Eventos	12	1	1	1	1	1	1	1	1	1	1	1	1	1	1	1	1	1	1	1	1	1	1	1	1	01-ene-19	31-dic-19	Porcentaje de promoción de paginas web	Gestión	Eficacia	
3.13	Dirección Casa de la Cultura	Elaboración de un programa cultural.	\$56,351.05	Gasto corriente	6756	Eventos	12	1	1	1	1	1	1	1	1	1	1	1	1	1	1	1	1	1	1	1	1	1	1	1	1	01-ene-19	31-dic-19	Porcentaje de eventos culturales desarrollados.	Gestión	Eficacia	
3.14	Dirección Casa de la Cultura	Espacios donde se celebren expresiones artísticas y culturales.	\$55,912.41	Gasto corriente	2560	Solicitudes	12	1	1	1	1	1	1	1	1	1	1	1	1	1	1	1	1	1	1	1	1	1	1	1	1	01-ene-19	31-dic-19	Porcentaje de espacios identificados para expresiones artísticas	Gestión	Eficacia	
3.15	Dirección de Desarrollo Social	Apoyo para el bienestar de las persona Adultas mayores.	\$29,738.30	Gasto corriente	1620	Apoyos	1620	135	135	135	135	135	135	135	135	135	135	135	135	135	135	135	135	135	135	135	135	135	135	135	135	01-ene-19	31-dic-19	Porcentaje de cumplimiento de la entrega de apoyos económicos	Gestión	Eficacia	
3.16	Dirección de Desarrollo Social	Capacitaciones a los servidores públicos en temas de desarrollo social.	\$23,790.50	Gasto corriente	146	Cursos	4	1			1					1							1								01-ene-19	31-dic-19	Porcentaje de capacitaciones a los servidores publicos	Gestión	Eficacia		
3.17	Dirección de Desarrollo Social	Reuniones con comisioneros para darles a conocer calendario de entrega de apoyos sociales.	\$23,790.50	Gasto corriente	7576	Reuniones	12	1	1	1	1	1	1	1	1	1	1	1	1	1	1	1	1	1	1	1	1	1	1	1	1	01-ene-19	31-dic-19	Porcentaje de reuniones de comisioneros	Gestión	Eficacia	
3.18	Dirección de Educación	Verificación física de la infraestructura escolar.	\$33,771.75	Gasto corriente	800	Visitas	12	1	1	1	1	1	1	1	1	1	1	1	1	1	1	1	1	1	1	1	1	1	1	1	1	01-ene-19	31-dic-19	Porcentaje de plantales educativos	Gestión	Eficacia	
3.19	Dirección de Educación	Gestión para la mejora de cada una de las escuelas del municipio.	\$23,838.75	Gasto corriente	800	Solicitudes	12	1	1	1	1	1	1	1	1	1	1	1	1	1	1	1	1	1	1	1	1	1	1	1	1	01-ene-19	31-dic-19	Porcentaje de apoyos para el mejoramiento de las escuelas del municipio	Gestión	Eficacia	
3.20	Dirección de Educación	Comemoración de las diferentes festividades cívico-culturales.	\$23,838.75	Gasto corriente	800	Eventos	4				1	1											1	1							01-ene-19	31-dic-19	Porcentaje de actividades cívico-culturales en el municipio	Gestión	Eficacia		
3.21	Dirección de Educación	Entrega de becas excelencia.	\$23,838.75	Gasto corriente	50	Solicitudes	50	25									25															01-ene-19	31-dic-19	Porcentaje de becas otorgadas	Gestión	Eficacia	
3.22	Dirección de Educación	Cursos de alfabetización en el Inea para adultos mayores.	\$23,838.75	Gasto corriente	500	Cursos	4	1			1																					01-ene-19	31-dic-19	Porcentaje de cursos impartidos por el inea	Gestión	Eficacia	
3.23	Dirección de Grupos Afromexicanos	Gestión para apoyar festividades patronales de las comunidades indígenas.	\$19,926.05	Gasto corriente	760	Solicitudes	4	1			1																					01-ene-19	31-dic-19	Porcentaje de apoyos para las festividades patronales de los indígenas dentro del municipio	Gestión	Eficacia	
3.24	Dirección de Grupos Afromexicanos	Apoyos economicos a los aferreros del municipio.	\$15,940.85	Gasto corriente	760	Solicitudes	120	10	10	10	10	10	10	10	10	10	10	10	10	10	10	10	10	10	10	10	10	10	10	10	10	10	01-ene-19	31-dic-19	Porcentaje de aferreros apoyados económicamente	Gestión	Eficacia
3.25	Dirección de Grupos Afromexicanos	Actividades culturales entre niños y jóvenes indígenas.	\$15,940.85	Gasto corriente	760	Eventos	5	1			1	1											1	1								01-ene-19	31-dic-19	Porcentaje de actividades culturales	Gestión	Eficacia	
3.26	Dirección de Deporte	Planeación de eventos deportivos de futbol	\$49,730.79	Gasto corriente	700	Eventos	6	1			1	1											1	1								01-ene-19	31-dic-19	Porcentaje de eventos realizados	Gestión	Eficacia	
3.27	Dirección de Deporte	Solicitud de apoyo economico para la adquisición de material deportivo	\$59,663.49	Gasto corriente	700	Solicitudes	120	10	10	10	10	10	10	10	10	10	10	10	10	10	10	10	10	10	10	10	10	10	10	10	10	10	01-ene-19	31-dic-19	Porcentaje de apoyos entregados	Gestión	Eficacia
3.28	Dirección de Deporte	Otorgamiento de estímulos a deportistas destacados	\$49,730.77	Gasto corriente	60	Solicitudes	60	5	5	5	5	5	5	5	5	5	5	5	5	5	5	5	5	5	5	5	5	5	5	5	5	01-ene-19	31-dic-19	Porcentaje de estímulos otorgados	Gestión	Eficacia	
3.29	Dirección de Salud	Pláticas para promover la salud en el municipio y promover enfermedades.	\$29,737.65	Gasto corriente	6576	Eventos	4				1																					01-ene-19	30-nov-19	Porcentaje de pláticas brindadas a la población del municipio	Gestión	Eficacia	
3.30	Dirección de Salud	Consultas medicas gratuitas a la población vulnerable	\$23,790.15	Gasto corriente	6576	Campañas	6	1			1	1																				01-ene-19	30-nov-19	Porcentaje de otorgamiento de consultas medicas en unidades móviles	Gestión	Eficacia	
3.31	Dirección de Salud	Campañas sanitarias en establecimientos publicos	\$23,790.15	Gasto corriente	6576	Campañas	6	1			1	1																					01-ene-19	30-nov-19	Porcentaje de campañas de limpiezas en establecimientos publicos	Gestión	Eficacia
3.32	Participación Social de la Mujer	Asesoramiento jurídico a las mujeres que lo requieren	\$29,672.81	Gasto corriente	3760	Solicitudes	600	50	50	50	50	50	50	50	50	50	50	50	50	50	50	50	50	50	50	50	50	50	50	50	50	01-ene-19	31-dic-19	Porcentaje de asesorías jurídicas otorgadas	Gestión	Eficacia	
3.33	Participación Social de la Mujer	Cursos de capacitación y formación para las mujeres del municipio, para fortalecer sus habilidades y destrezas	\$23,725.01	Gasto corriente	3760	Cursos	12	1	1	1	1	1	1	1	1	1	1	1	1	1	1	1	1	1	1	1	1	1	1	1	1	01-ene-19	31-dic-19	Porcentaje de cursos desarrollados	Gestión	Eficacia	
3.34	Participación Social de la Mujer	Efectuar cursos y talleres de empoderamiento	\$23,725.02	Gasto corriente	3760	Cursos	12	1	1	1	1	1	1	1	1	1	1	1	1	1	1	1	1	1	1	1	1	1	1	1	1	01-ene-19	31-dic-19	Porcentaje de cursos para empoderar a la mujeres	Gestión	Eficacia	



# H. AYUNTAMIENTO MUNICIPAL CONSTITUCIONAL


## DE JUCHITÁN, GRO.

### Programa Operativo Anual Modificado 2019

#### H. Ayuntamiento Constitucional Municipal De Juchitán, Guerrero.

##### Eje 2. Gobierno de Transparencia y Calidad.

N/C	Unidad responsable	Actividades Institucionales	Inversión	Fondo	Población Beneficiada	Meta		Periodo de Calendertización												Temporalidad		Indicador de Cumplimiento	Indicador					
						Unidad de medida	Cantidad	E	F	M	A	M	J	J	A	S	O	N	D	Inicio	Termino		Tipo	Dimensiones				
2.1	Dirección de Transparencia	Capacitación a los servidores publicos en materia de protección de datos personales.	\$31,882.07	Gasto corriente	146	Cursos	12	1	1	1	1	1	1	1	1	1	1	1	1	1	1	1	1	01-ene-19	31-dic-19	Porcentaje de capacitación de datos personales	Gestión	Eficacia
2.2	Dirección de Transparencia	Seguimiento y evaluación de las obligaciones de los servidores publicos.	\$28,863.13	Gasto corriente	146	Solicitudes	146	12	12	12	12	12	12	12	14	12	12	12	12	12	12	12	12	01-ene-19	31-dic-19	Porcentaje de evaluaciones	Gestión	Eficacia
2.3	Tesorería	Entrega de Documentación a Finanzas.	\$516,723.42	Gasto corriente	6756	Solicitudes	12	1	1	1	1	1	1	1	1	1	1	1	1	1	1	1	1	01-ene-19	31-dic-19	Porcentaje de documentación entregada	Gestión	Eficacia
2.4	Tesorería	Pagos de sueltos a Servidores y Funcionarios Públicos.	\$138,698.06	Gasto corriente	6756	Informes	24	2	2	2	2	2	2	2	2	2	2	2	2	2	2	2	2	01-ene-19	31-dic-19	Porcentaje de cumplimiento de las remuneraciones al personal del municipio	Gestión	Eficacia
2.5	Tesorería	Recaudación de ingresos Propios Participaciones Federales.	\$242,048.51	Gasto corriente	6756	Cobros	600	50	50	50	50	50	50	50	50	50	50	50	50	50	50	50	50	01-ene-19	31-dic-19	Porcentaje de crecimiento de ingresos por esfuerzo recaudatorio	Gestión	Eficacia
2.6	Tesorería	Control Administrativo, Contable presupuestal de los recursos del Municipio.	\$562,258.87	Gasto corriente	6756	Informes	12	1	1	1	1	1	1	1	1	1	1	1	1	1	1	1	1	01-ene-19	31-dic-19	Porcentaje de control administrativo	Gestión	Eficacia
2.7	Tesorería	Registro y Elaboración de Estado Financieros y Presupuestales según la LGCG.	\$404,171.62	Gasto corriente	6756	Solicitudes	12	1	1	1	1	1	1	1	1	1	1	1	1	1	1	1	1	01-ene-19	31-dic-19	Porcentaje de realización de estados financieros	Gestión	Eficacia
2.8	Tesorería	Cumplimiento de Informes a Instituciones Fiscalizadoras.	\$417,415.22	Gasto corriente	6756	Solicitudes	7	1	1	1	1	1	1	1	1	1	1	1	1	1	1	1	1	01-ene-19	31-dic-19	Porcentaje de informes realizados	Gestión	Eficacia



# H. AYUNTAMIENTO MUNICIPAL CONSTITUCIONAL DE JUCHITÁN, GRO.

## Programa Operativo Anual Modificado 2019

### H. Ayuntamiento Constitucional Municipal De Juchitán, Guerrero.

#### Eje 4. Federalismo Democrático y Participación Ciudadana.

N/C	Unidad responsable	Actividades Institucionales	Inversión	Fondo	Población Beneficiaria	Meta		Periodo de Calendarización												Temporalidad		Indicador de Cumplimiento	Indicador						
						Unidad de medida	Cantidad	E	F	M	A	M	J	J	A	S	O	N	D	Inicio	Termino		Tipo	Dimensión					
4.1	Presidencia Municipal	Reuniones de trabajo con las diversas áreas de la administración pública municipal.	\$359,286.34	Gasto corriente	7576	Reuniones	12	1	1	1	1	1	1	1	1	1	1	1	1	1	1	1	1	1	01-ene-19	31-dic-19	Porcentaje reuniones de trabajo	Gestión	Eficacia
4.2	Presidencia Municipal	Cumplimiento oportuno a los Acuerdos de Cabildo.	\$631,089.88	Gasto corriente	7576	Acuerdos	12	1	1	1	1	1	1	1	1	1	1	1	1	1	1	1	1	1	01-ene-19	31-dic-19	Porcentaje de acuerdos de cabildo firmados	Gestión	Eficacia
4.3	Presidencia Municipal	Supervisión de los programas y acciones de las áreas de la administración pública municipal.	\$390,352.99	Gasto corriente	7576	Proyectos	12	1	1	1	1	1	1	1	1	1	1	1	1	1	1	1	1	1	01-ene-19	31-dic-19	Porcentaje de supervisión de programas y acciones	Gestión	Eficacia
4.4	Presidencia Municipal	Visitas a las comunidades y colonias del municipio para atender sus demandas.	\$658,626.75	Gasto corriente	7576	Visitas	12	1	1	1	1	1	1	1	1	1	1	1	1	1	1	1	1	1	01-ene-19	31-dic-19	Porcentaje de visitas físicas de los servidores públicos a las comunidades y colonias del municipio para dirimir demandas entre la población	Gestión	Eficacia
4.5	Presidencia Municipal	Gestiones correspondientes para la obtención de recursos extraordinarios.	\$301,783.30	Gasto corriente	7576	Gestiones	12	1	1	1	1	1	1	1	1	1	1	1	1	1	1	1	1	1	01-ene-19	31-dic-19	Porcentaje de gestiones realizadas	Gestión	Eficacia
4.6	Dirección De Planeación	Asesorías para elaboración del programa operativo anual.	\$46,880.93	Gasto corriente	6756	Informes	12	1	1	1	1	1	1	1	1	1	1	1	1	1	1	1	1	1	01-ene-19	31-dic-19	Porcentaje de asesorías	Gestión	Eficacia
4.7	Dirección De Planeación	Seguimiento mensual del POA de cada área.	\$38,391.27	Gasto corriente	6756	Reportes	12	1	1	1	1	1	1	1	1	1	1	1	1	1	1	1	1	1	01-ene-19	31-dic-19	Porcentaje de seguimiento al POA	Gestión	Eficacia
4.8	Dirección De Planeación	Participación en la rendición de cuentas de las actividades institucionales del Municipio.	\$38,391.47	Gasto corriente	2756	Informes	12	1	1	1	1	1	1	1	1	1	1	1	1	1	1	1	1	1	01-ene-19	31-dic-19	Porcentaje de cumplimiento de rendición de cuentas	Gestión	Eficacia
4.9	Sindicatura	Protección de los intereses del municipio y ejecución de las acciones judiciales.	\$189,083.10	Gasto corriente	6756	Informes	12	1	1	1	1	1	1	1	1	1	1	1	1	1	1	1	1	1	01-ene-19	31-dic-19	Porcentaje de acciones judiciales	Gestión	Eficacia
4.10	Sindicatura	Atención a la ciudadanía en general en cuanto a los asuntos planteados.	\$157,592.82	Gasto corriente	6756	Informes	12	1	1	1	1	1	1	1	1	1	1	1	1	1	1	1	1	1	01-ene-19	31-dic-19	Porcentaje de atención a la ciudadanía	Gestión	Eficacia
4.11	Sindicatura	Regularización de los bienes muebles e inmuebles propiedad del Municipio.	\$157,592.84	Gasto corriente	6756	Informes	12	1	1	1	1	1	1	1	1	1	1	1	1	1	1	1	1	1	01-ene-19	31-dic-19	Porcentaje de regularización de bienes muebles e inmuebles	Gestión	Eficacia
4.12	Sala de Regidores	Regiduría de desarrollo rural.	\$205,496.40	Gasto corriente	6756	Informes	12	1	1	1	1	1	1	1	1	1	1	1	1	1	1	1	1	1	01-ene-19	31-dic-19	Porcentaje de Gestiones del cuidado del medio ambiente y ecología	Gestión	Eficacia
4.13	Sala de Regidores	Regiduría de comercio y abasto popular	\$205,496.40	Gasto corriente	6756	Informes	12	1	1	1	1	1	1	1	1	1	1	1	1	1	1	1	1	1	01-ene-19	31-dic-19	Porcentaje de acciones que permitan el acceso y fluidez de productos	Gestión	Eficacia
4.14	Sala de Regidores	Regiduría de desarrollo urbano y obras públicas.	\$205,496.40	Gasto corriente	6756	Informes	12	1	1	1	1	1	1	1	1	1	1	1	1	1	1	1	1	1	01-ene-19	31-dic-19	porcentaje de crecimiento del desarrollo urbano y seguimiento de obras	Gestión	Eficacia
4.15	Sala de Regidores	Regiduría de salud pública, asistencia social y equidad de género.	\$205,496.40	Gasto corriente	6756	Informes	12	1	1	1	1	1	1	1	1	1	1	1	1	1	1	1	1	1	01-ene-19	31-dic-19	Porcentaje de promoción de programa de equidad de género	Gestión	Eficacia
4.16	Sala de Regidores	Regiduría de educación, juventud, cultura y espectáculos.	\$205,496.40	Gasto corriente	6756	Informes	12	1	1	1	1	1	1	1	1	1	1	1	1	1	1	1	1	1	01-ene-19	31-dic-19	Porcentaje de visitas de las diferentes categorías del regidor	Gestión	Eficacia
4.17	Sala de Regidores	Regiduría de medio ambiente y recursos naturales	\$205,496.70	Gasto corriente	6756	Informes	12	1	1	1	1	1	1	1	1	1	1	1	1	1	1	1	1	1	01-ene-19	31-dic-19	Porcentaje de comisiones encomendadas	Gestión	Eficacia
4.18	Secretaría General	Convocar, asistir y elaborar Actas de las Sesiones de Cabildo.	\$54,584.31	Gasto corriente	6756	Informes	12	1	1	1	1	1	1	1	1	1	1	1	1	1	1	1	1	1	01-ene-19	31-dic-19	Porcentaje de sesiones de cabildo	Gestión	Eficacia
4.19	Secretaría General	Expedición de copias y Certificaciones de documentos Oficiales.	\$47,425.13	Gasto corriente	6756	Informes	12	1	1	1	1	1	1	1	1	1	1	1	1	1	1	1	1	1	01-ene-19	31-dic-19	Porcentaje de certificación de acuerdos expedidos realizados	Gestión	Eficacia
4.20	Secretaría General	Elaboración de Constancias y Oficios.	\$45,215.12	Gasto corriente	6756	Informes	12	1	1	1	1	1	1	1	1	1	1	1	1	1	1	1	1	1	01-ene-19	31-dic-19	Porcentaje de constancias y oficios expedidos realizados	Gestión	Eficacia
4.21	Órgano de Control Interno Municipal	Participación en las sesiones de cabildo.	\$23,791.20	Gasto corriente	6756	Sesiones	12	1	1	1	1	1	1	1	1	1	1	1	1	1	1	1	1	1	01-ene-19	31-dic-19	Porcentaje promedio de participaciones en las sesiones ordinarias de cabildo	Gestión	Eficacia
4.22	Órgano de Control Interno Municipal	Revisión del cumplimiento del POA.	\$17,843.40	Gasto corriente	6756	Informes	12	1	1	1	1	1	1	1	1	1	1	1	1	1	1	1	1	1	01-ene-19	31-dic-19	Porcentaje de cumplimiento al POA	Gestión	Eficacia
4.23	Órgano de Control Interno Municipal	Inspección de las labores de tesorería.	\$17,843.40	Gasto corriente	6756	Solicitudes	12	1	1	1	1	1	1	1	1	1	1	1	1	1	1	1	1	1	01-ene-19	31-dic-19	Porcentaje de inspecciones realizadas	Gestión	Eficacia
4.24	Órgano de Control Interno Municipal	promoción de los auditores internos.	\$17,843.10	Gasto corriente	6756	Solicitudes	12	1	1	1	1	1	1	1	1	1	1	1	1	1	1	1	1	1	01-ene-19	31-dic-19	Porcentaje de reportes de auditores	Gestión	Eficacia
4.25	Dirección de Registro Civil	Campañas de registros de nacimiento gratuitos.	\$56,207.50	Gasto corriente	7576	Campañas	4	1																	01-ene-19	31-dic-19	Porcentaje de campañas de registros de niños	Gestión	Eficacia
4.26	Dirección de Registro Civil	Campañas de casamientos gratuitos en el registro civil.	\$42,305.90	Gasto corriente	7576	Campañas	4	1																	01-ene-19	31-dic-19	Porcentaje de campañas de casamientos gratuitos	Gestión	Eficacia
4.27	Dirección de Registro Civil	Expedición de actas de matrimonio.	\$58,194.90	Gasto corriente	7576	Actas	600	50																	01-ene-19	31-dic-19	Porcentaje de expedición de actas de matrimonios	Gestión	Eficacia
4.28	Dirección de Registro Civil	Servicio de expedición de actas de nacimiento.	\$58,194.91	Gasto corriente	7576	Actas	2400	200																	01-ene-19	31-dic-19	Porcentaje de actas de nacimiento en el municipio	Gestión	Eficacia
4.29	Oficialía Mayor	Elaboración de catálogos de puestos y perfiles en base al Manual de Organización de la Administración Pública Municipal.	\$53,866.75	Gasto corriente	146	Informes	4	1																	01-ene-19	30-nov-19	Porcentaje de puestos y perfiles	Gestión	Eficacia
4.30	Oficialía Mayor	Gestión de la instalación de teléfonos en las áreas de trabajo estratégicas.	\$35,763.05	Gasto corriente	146	Solicitudes	4	1	1																01-ene-19	31-ago-19	Porcentaje de teléfonos instalados	Gestión	Eficacia
4.31	Oficialía Mayor	Intervención en la contratación del personal de nuevo ingreso.	\$35,763.05	Gasto corriente	20	Solicitudes	12	1	1	1	1	1	1	1	1	1	1	1	1	1	1	1	1	1	01-ene-19	31-dic-19	Porcentaje de contratación de nuevo personal	Gestión	Eficacia
4.32	Oficialía Mayor	Actualización del padrón de comercios de giro rojo.	\$35,763.05	Gasto corriente	2850	Informes	12	1	1	1	1	1	1	1	1	1	1	1	1	1	1	1	1	1	01-ene-19	31-dic-19	Porcentaje de actualizaciones de comercios de giro rojo	Gestión	Eficacia
4.33	Oficialía Mayor	Actualización del padrón de comercios de giro blanco.	\$35,763.05	Gasto corriente	2850	Informes	12	1	1	1	1	1	1	1	1	1	1	1	1	1	1	1	1	1	01-ene-19	31-dic-19	Porcentaje de actualizaciones de comercios de giro blanco	Gestión	Eficacia
4.34	Oficialía Mayor	Lixiviamento de locales disponibles en el mercado.	\$35,783.02	Gasto corriente	2850	Informes	12	1	1	1	1	1	1	1	1	1	1	1	1	1	1	1	1	1	01-ene-19	31-dic-19	Porcentaje de locales disponibles en el mercado	Gestión	Eficacia



**Programa Operativo Anual Modificado 2019**

H. Ayuntamiento Constitucional Municipal De Juchitan, Guerrero.

**RESUMEN DE LAS UNIDADES CON MODIFICACIONES PRESUPUESTALES**

Unidades Responsables	Egresos			
	Aprobado	Ampliaciones	Reducciones	Modificado
Presidencia Municipal	2,170,747.26	170,394.00		2,341,141.26
DF Municipal	798,884.37	108,248.66		907,133.03
Dirección De Planeación	66,133.73	57,529.94		123,663.67
Sindicatura	232,298.31	271,970.45		504,268.76
Sala de Regidores	598,023.00	634,955.70		1,232,978.70
Secretaría General	113,273.69	33,950.87		147,224.56
Dirección de Comercio y Abasto Popular	53,645.63	23,675.62		77,321.25
Dirección de Transparencia	48,469.67	12,295.53		60,765.20
Coordinación de Ecología	40,145.63	37,173.67		77,319.30
Órgano de Control Interno Municipal	40,145.63	37,175.47		77,321.10
Dirección Casa de la Cultura	85,569.71	93,714.42		179,284.13
Tesorería	2,423,559.08		-142,243.39	2,281,315.69
Dirección de Agua Potable y Alcantarillado	179,822.97	111,418.43		291,241.40
Dirección de Registro Civil	157,723.00	57,180.21		214,903.21
Dirección de Seguridad Pública	3,440,366.74		-93,444.59	3,346,922.15
Dirección de Tránsito y Vialidad	448,791.83	332,558.37		781,350.20
Dirección de Protección Civil	756,847.07	286,514.08		1,043,361.15
Dirección de Obras Públicas	17,881,008.88	2,176,355.63		20,057,364.51
Dirección de Desarrollo Social	65,045.63	12,273.67		77,319.30
Dirección de Educación	129,540.31		-413.56	129,126.75
Dirección de Grupos Afromexicanos	27,788.69	24,019.06		51,807.75
Dirección de Deporte	114,214.11	44,910.94		159,125.05
Dirección de Salud	41,645.63	35,672.32		77,317.95
Dirección de Saneamiento Básico	165,334.59	104,375.28		269,709.87
Dirección de Desarrollo Rural	130,434.31	4,535.54		134,969.85
Participación Social de la Mujer	40,145.63	36,977.21		77,122.84
Oficialía Mayor	167,447.68	65,034.29		232,481.97
<b>Total del Gasto</b>	<b>30,417,052.78</b>	<b>4,772,909.36</b>	<b>-236,101.54</b>	<b>34,953,860.60</b>

**Tipo de evaluaciones**

Se deben considerar dos tipos de evaluaciones durante la vigencia del presente Programa Anual de Evaluaciones: Internas y Externas.

Para tales efectos y en cumplimiento a lo emitida por la legislación federal en la materia se determinó que las evaluaciones externas se realizarán a los fondos siguientes:

1. Fondo de Aportaciones para la Infraestructura Social Municipal (FISM)
2. Fondo de Aportaciones para Fortalecimiento Municipal.(FORTAMUN)

Por otra parte, se determinó que las evaluaciones externas o de otro tipo realizadas a los programas municipales serán las siguientes:

1. Evaluación del grado de cumplimiento del Plan Municipal de Desarrollo (2018-2021) y Ejercicio Fiscal 2019
2. Evaluación de verificación del Programa Agenda para el Desarrollo Municipal 2019.





**a) Agenda de evaluaciones internas**

Se realiza por el propio Ayuntamiento, con el objeto de dar un seguimiento constante y detectar situaciones que puedan corregirse para que los resultados sean los esperados. Éste tipo de Evaluación se apegará a lo siguiente:

**Cronograma de Ejecución**

Tipo de Evaluación	Fondo Federal	Dependencia Responsable	Fecha de Inicio	Fecha de Término
Evaluación del grado de Cumplimiento del Plan Municipal de Desarrollo	NO APLICA	Secretaría de Planeación	01/ENERO/2019	31/Diciembre/2019
Evaluación de verificación del Programa Agenda para el Desarrollo Municipal	NO APLICA	Organismos Responsables del seguimiento de la Evaluación	01/ENERO/2019	31/Diciembre/2019

**Productos a entregar:**

- Informe de evaluación y base de datos generada para la evaluación
- Informes Trimestrales de evaluación a SEFINA.

**b) Agenda de evaluaciones externas**

Evaluaciones externas de los Fondos Federales, correspondientes al ejercicio fiscal 2019

**Cronograma de Ejecución**

Tipo de Evaluación	Dependencia	Responsable	Fecha de Término
Evaluación Específica del Programa de Obras y Acciones del FISM	Fondo de Aportaciones para la Infraestructura Social Municipal (FISM)	Dirección de Obras Públicas	31/Octubre/2019

---



### **c) Presupuesto y financiamiento de las evaluaciones externas**

En cuanto al presupuesto que se asigne para la realización de las evaluaciones, se establecerá de acuerdo a las propuestas de costos que se reciban por parte de los evaluadores externos. El financiamiento para el pago de dichas evaluaciones estará sujeto a la disponibilidad de recursos y a las fuentes de financiamiento que así se determinen.

### **Difusión de los resultados**

Se dará cumplimiento a lo establecido en los lineamientos generales del Sistema de Evaluación del Desempeño, en los cuales se establece que los entes públicos deberán publicar dentro de los 30 días hábiles siguientes de haber recibido el informe final de las evaluaciones, los resultados de las mismas e informar sobre las personas que realizaron dichas evaluaciones.

Los resultados de las evaluaciones se darán a conocer a los titulares de los organismos de la Administración Pública Municipal, a los responsables directos de los Fondos Federales y programas municipales, y se publicarán en la página web del H. Ayuntamiento, y conforme a lo establecido por las normas para la difusión de las evaluaciones externas emitidas por la CONAC.

### **Seguimiento a los Aspectos Susceptibles de Mejora**

Los Aspectos Susceptibles de Mejora (ASM) son los hallazgos (factores críticos positivos con lo que se cuenta) debilidades (factores críticos negativos que se deben eliminar o reducir). Oportunidades (aspectos positivos que podemos aprovechar utilizando nuestras fortalezas) y Amenazas (aspectos negativos externos que podrían obstaculizar el logro de nuestros objetivos) identificadas en evaluaciones que pueden ser atendidos para la mejora de un programa o para mejorar la aplicación de Fondos Federales, mejorar el diseño y desempeño de los proyectos y el proceso programático y en su caso la toma de decisiones presupuestarias.

Para ello, se deberá seguir el procedimiento de acuerdo al Mecanismo de Seguimiento a los Aspectos Susceptibles de Mejora, emitido por la Secretaría de Planeación.

### **Finalidad de la evaluación**

Obtener un Análisis sistemático, evaluación y reporte de resultados obtenidos del plan de obras y acciones gubernamentales emprendidas, cuyo objetivo de tal intervención pública y finalidad es determinar la pertinencia y el logro de sus objetivos y metas, así como la eficiencia, eficacia, calidad, resultados, impacto y sostenibilidad del ente público municipal

---



**Metas**

Permitiría generar decisiones presupuestarias, coadyuvaría a identificar la eficacia, eficiencia e impacto social del ejercicio del gasto público, lograría fomentar la transparencia y rendición de cuentas, permitiría reasignar los recursos a los programas con mayor impacto, e incrementaría la eficiencia gubernamental.

**Plazos**

Todo los Plazos programados son a **Corto Plazo** debido a que la evaluación se realizada de forma Trimestral, y será hasta el cierre de cada semestre cuando se concreten las tomas de decisiones derivadas de los estados financieros emitidos durante el proceso de entrega de los informes financieros semestrales ante a la Auditoria Superior del Estado.

**CALENDARIZACION DE EVALUACIONES**

En este sentido se realizarán 4 evaluaciones a los programas municipales correspondientes a los siguientes periodos:

PROGRAMACIÓN DE EVALUACIONES 2019		
EVALUACIÓN	PERIODO A EVALUAR	ENTREGA DE REPORTE
Primera Evaluación	Enero – Marzo 2019	10 de Abril 2019
Segunda Evaluación	Abril - Junio 2019	10 de Julio 2019
Tercera Evaluación	Julio - Agosto 2019	10 de Septiembre 2019
Cuarta Evaluación	Septiembre - Diciembre 2019	31 de Diciembre 2019

CALENDARIZACIÓN DE EVALUACIONES 2019				
	ENE - MAR	ABR - JUN	JUL - AGO	SEP – DIC
1ra. Evaluación				
2da. Evaluación				
3ra. Evaluación				
4ta. Evaluación				



**SEGUIMIENTO A LOS RESULTADOS Y RECOMENDACIONES**

El seguimiento a los resultados y recomendaciones de la evaluación mensual de los programas municipales se realizará a través de los dos siguientes mecanismos institucionalizados por el Jefe del personal:

	MECANISMO	OBJETIVO	DIRIGIDA	RESPONSABLE	PERIODICIDAD
1	Reuniones de Gabinete	Conocer las instrucciones que Presidente tenga que dar derivadas de la evaluación y Recomendaciones e informar al Presidente Municipal sobre el resultado del seguimiento a los resultados y recomendaciones	Presidente Municipal, Gabinete Legal y Ampliado	Coordinación de Gabinete y Seguimiento del Jefe del personal	Bimestral
2	Reuniones de Enlaces	Conocer el estado actual a nivel operativo de las instrucciones del presidente derivadas de la presentación de las evaluaciones y recomendaciones correspondientes	Enlaces generales de las Dependencias de la administración Pública Municipal	Coordinación de Gabinete y Seguimiento	Bimestral

Para tal fin, el jefe de personal llevará un registro de las recomendaciones planteadas en cada evaluación por parte de la instancia evaluadora, las cuales se darán a conocer en las Reuniones de Gabinete tanto al Presidente Municipal como al resto de miembros del gabinete, de las cuales el presidente girará instrucciones.

---



# **ANEXO**

---