



4.7.15.2 RESUMEN EJECUTIVO

El presente programa se realizó para poder emitir los siguientes hallazgos y en su caso recomendaciones de las evaluaciones llevadas a cabo, por lo que se hace la invitación a las áreas involucradas en tomar medidas de atención respecto de las mismas y de los distintos indicadores emitidos por esta área revisora.

RESUMEN EJECUTIVO DE LOS PRINCIPALES HALLAZGOS Y RECOMENDACIONES. REPORTE ANUAL DE EVALUACIONES REALIZADAS DE LOS FONDOS, PROGRAMAS Y PROYECTOS MUNICIPALES AUTORIZADOS

CLASIF. ADMINISTRATIVA	CLASIF. ECONOMICA (TIPO DE GASTO)	FONDO O RAMO (TIPO DE GASTO)	CLASIF. PROGRAMATICA (PROGRAMA PRESUPUESTARIO)	CLASIF. FONDIR (FONDO)	CLASIF. FUNCIONAL (SUBFUNCION)	CLASIF. PROGRAMAL (SUBFUNCION)	ACCIONES Y/O ACTIVIDADES INSTITUCIONALES	UNIDAD DE MEDIDA	METAS REALIZADAS	DIAS AMARILLOS	DIAS UTILIZADOS	GENERALES PROGRAMAS ADOCS	TOTAL BENEFIICIARIOS	INVERSION PROPIA	INVERSION COMPROMETIDA	INVERSION DETERMINADA	INVERSION EJERCIDA	INVERSION PAGADA	AVANCE POR EFECTIVIDAD	AVANCE POR EFECTIVIDAD	AVANCE POR EFECTIVIDAD	AVANCE POR EFECTIVIDAD	NOMBRE DEL INDICADOR	FORMULA DEL INDICADOR	TIPO DE INDICADOR
Servicio	1. Gasto Corriente	Ramo 28 - Gasto Corriente	E - Prestación de Servicios Públicos	1 Gobierno	1.3. Coordinación de la Política de Gobierno	1.3. Asesoría Jurídica	Regulación de las buenas mujeres e igualdad de género del Municipio.	Informes	12	262	262	6756	71,048,322	\$ 157,592.84	\$ 157,592.84	\$ 157,592.84	\$ 157,592.84	\$ 157,592.84	100.00	100.00	100.00	100.00	Porcentaje de regularización de bienes muebles e inmuebles	$\frac{\text{Número de regularización de bienes muebles e inmuebles}}{\text{Número de bienes muebles e inmuebles del municipio}} \times 100$	Gestión
Sala de Registros	1. Gasto Corriente	Ramo 28 - Gasto Corriente	E - Prestación de Servicios Públicos	1 Gobierno	1.3. Coordinación de la Política de Gobierno	1.3. Población	Registro de desarrollo rural.	Informes	12	262	262	6756	98,670,591	\$ 205,496.40	\$ 205,496.40	\$ 205,496.40	\$ 205,496.40	\$ 205,496.40	100.00	100.00	100.00	100.00	Porcentaje de acciones realizadas para la actualización de los productos y folios de productos	$\frac{\text{Porcentaje de acciones realizadas para la actualización de los productos y folios de productos}}{\text{Número de acciones realizadas para la actualización de los productos y folios de productos}} \times 100$	Gestión
Sala de Registros	1. Gasto Corriente	Ramo 28 - Gasto Corriente	E - Prestación de Servicios Públicos	1 Gobierno	1.3. Coordinación de la Política de Gobierno	1.3. Población	Registro de comercio y abasto popular	Informes	12	262	262	6756	98,670,591	\$ 205,496.40	\$ 205,496.40	\$ 205,496.40	\$ 205,496.40	\$ 205,496.40	100.00	100.00	100.00	100.00	Porcentaje de acciones realizadas para la actualización de los productos y folios de productos	$\frac{\text{Porcentaje de acciones realizadas para la actualización de los productos y folios de productos}}{\text{Número de acciones realizadas para la actualización de los productos y folios de productos}} \times 100$	Gestión
Sala de Registros	1. Gasto Corriente	Ramo 28 - Gasto Corriente	E - Prestación de Servicios Públicos	1 Gobierno	1.3. Coordinación de la Política de Gobierno	1.3. Población	Registro de desarrollo urbano y zonas populares.	Informes	12	262	262	6756	98,670,591	\$ 205,496.40	\$ 205,496.40	\$ 205,496.40	\$ 205,496.40	\$ 205,496.40	100.00	100.00	100.00	100.00	Porcentaje de acciones realizadas para la actualización de los productos y folios de productos	$\frac{\text{Porcentaje de acciones realizadas para la actualización de los productos y folios de productos}}{\text{Número de acciones realizadas para la actualización de los productos y folios de productos}} \times 100$	Gestión
Sala de Registros	1. Gasto Corriente	Ramo 28 - Gasto Corriente	E - Prestación de Servicios Públicos	1 Gobierno	1.3. Coordinación de la Política de Gobierno	1.3. Población	Registro de salud pública, asistencia social y evaluación de género.	Informes	12	262	262	6756	98,670,591	\$ 205,496.40	\$ 205,496.40	\$ 205,496.40	\$ 205,496.40	\$ 205,496.40	100.00	100.00	100.00	100.00	Porcentaje de acciones realizadas para la actualización de los productos y folios de productos	$\frac{\text{Porcentaje de acciones realizadas para la actualización de los productos y folios de productos}}{\text{Número de acciones realizadas para la actualización de los productos y folios de productos}} \times 100$	Gestión
Sala de Registros	1. Gasto Corriente	Ramo 28 - Gasto Corriente	E - Prestación de Servicios Públicos	1 Gobierno	1.3. Coordinación de la Política de Gobierno	1.3. Población	Registro de educación, juventud, cultura y recreación.	Informes	12	262	262	6756	98,670,591	\$ 205,496.40	\$ 205,496.40	\$ 205,496.40	\$ 205,496.40	\$ 205,496.40	100.00	100.00	100.00	100.00	Porcentaje de acciones realizadas para la actualización de los productos y folios de productos	$\frac{\text{Porcentaje de acciones realizadas para la actualización de los productos y folios de productos}}{\text{Número de acciones realizadas para la actualización de los productos y folios de productos}} \times 100$	Gestión
Sala de Registros	1. Gasto Corriente	Ramo 28 - Gasto Corriente	E - Prestación de Servicios Públicos	1 Gobierno	1.3. Coordinación de la Política de Gobierno	1.3. Población	Registro de medio ambiente y recursos naturales	Informes	12	262	262	6756	98,670,591	\$ 205,496.40	\$ 205,496.40	\$ 205,496.40	\$ 205,496.40	\$ 205,496.40	100.00	100.00	100.00	100.00	Porcentaje de acciones realizadas para la actualización de los productos y folios de productos	$\frac{\text{Porcentaje de acciones realizadas para la actualización de los productos y folios de productos}}{\text{Número de acciones realizadas para la actualización de los productos y folios de productos}} \times 100$	Gestión
Secretaría General	1. Gasto Corriente	Ramo 28 - Gasto Corriente	M - Apoyo al Gobierno Municipal	2 Gobierno	1.3.2. Política de Gobierno	1.3.2. Política de Gobierno	Comunicar, asesorar y evaluar Acciones de los Secretos de Gobierno.	Informes	12	262	262	6756	38,860,655	\$ 54,594.31	\$ 54,594.31	\$ 54,594.31	\$ 54,594.31	\$ 54,594.31	100.00	100.00	100.00	100.00	Porcentaje de acciones realizadas para la actualización de los productos y folios de productos	$\frac{\text{Porcentaje de acciones realizadas para la actualización de los productos y folios de productos}}{\text{Número de acciones realizadas para la actualización de los productos y folios de productos}} \times 100$	Gestión

ESTADOS UNIDOS MEXICANOS

Elaboró:

Revisó:

Autorizó:

ESTADOS UNIDOS MEXICANOS

SECRETARÍA DE ECONOMÍA

H. AYUNTAMIENTO MUNICIPAL

CONSTITUCIONAL

JUCHITAN, GRO.

ESTADOS UNIDOS MEXICANOS

ESTADOS UNIDOS MEXICANOS

Tesorero Municipal

Titular de Asistencia Técnica

Benigna Cristina Gómez Merino

Antonio Moctezuma Flores

2018 - 2021

2018 - 2021

RESUMEN EJECUTIVO DE LOS PRINCIPALES HALLAZGOS Y RECOMENDACIONES, REPORTE ANUAL DE EVALUACIONES REALIZADAS DE LOS FONDOS, PROGRAMAS Y PROYECTOS MUNICIPALES AUTORIZADOS

PERIODO: DEL 01 DE ENERO AL 31 DE DICIEMBRE DEL 2019.

RESUMEN EJECUTIVO DE LOS PRINCIPALES HALLAZGOS Y RECOMENDACIONES, REPORTE ANUAL DE EVALUACIONES REALIZADAS DE LOS FONDOS, PROGRAMAS Y PROYECTOS MUNICIPALES AUTORIZADOS

CLASIF. ADMINISTRATIVA (NA)	CLASIF. ECONOMICA (TIPO DE GASTO)	FONDO	CLASIF. PROGRAMATICA	PROGRAMA PRESUPUESTARIO (PM)	CLASIF. PRINCIPAL (TRANSACCION)	CLASIF. ESPECIAL (FRACCION)	CLASIF. ECONOMICA SUBCATEGORIA (CATEGORIA)	INDICE DE MEDIDA	METAS ANUALES REALIZADAS (DIAS)	DIAS DE UTILIZACION	DESEMPEÑO POR CATEGORIAS	TOTAL BENEFICIARIOS	INVERSION APROBADA	INVERSION REQUIERIDA	INVERSION COMPROMETIDA	INVERSION EFECTIVA	INVERSION PAGADA	AVANCE DE EJECUCION DEL PROGRAMA (PORCENTAJE)	AVANCE DE EJECUCION DEL SUBPROGRAMA (PORCENTAJE)	AVANCE DE EJECUCION DEL PROYECTO (PORCENTAJE)	INDICADOR	FORMULA DEL INDICADOR	TIPO DE INDICADOR
Secretaría General	1. Gasto Corriente	Ramo 28 - Gasto Corriente	M - Apoyo al proceso presupuestario y financiero para mejorar la eficiencia institucional	Actividades de apoyo administrativo	2 Gobierno	1.3. Contratación de la Política de Gobierno	1.3. Política de Gobierno	1.2.7 Político	12	262	67%	67%	\$ 41,766.52	\$ 47,425.13	\$ 47,425.13	\$ 47,425.13	\$ 47,425.13	100.00	100.00	100.00	Porcentaje de cumplimiento de acciones respaldadas realizadas	$\frac{\text{Número de acciones respaldadas realizadas}}{\text{Número de acciones respaldadas programadas}} \times 100$	Gestión
Secretaría General	1. Gasto Corriente	Ramo 28 - Gasto Corriente	M - Apoyo al proceso presupuestario y financiero para mejorar la eficiencia institucional	Actividades de apoyo administrativo	2 Gobierno	1.3. Contratación de la Política de Gobierno	1.3. Política de Gobierno	1.2.7 Político	17	262	67%	67%	\$ 20,704.32	\$ 45,215.12	\$ 45,215.12	\$ 45,215.12	\$ 45,215.12	100.00	100.00	100.00	Porcentaje de cumplimiento de acciones respaldadas realizadas	$\frac{\text{Número de acciones respaldadas realizadas}}{\text{Número de acciones respaldadas programadas}} \times 100$	Gestión
Director de Planeación y Asesoría Popular	1. Gasto Corriente	Ramo 28 - Gasto Corriente	E - Prestación de Servicios Públicos	Promoción del desarrollo, competitividad e innovación de las acciones institucionales, comunitarias y de servicios	3 Desarrollo Económico	3.1.1 Asuntos Económicos, Comunitarios y Laborales en General	3.1.1 Asuntos Económicos, Comunitarios y Laborales en General	3.1.1 Asuntos Económicos, Comunitarios y Laborales en General	240	262	67%	67%	\$ 29,738.95	\$ 29,738.95	\$ 29,738.95	\$ 29,738.95	\$ 29,738.95	100.00	100.00	100.00	Porcentaje de producción de productos básicos	$\frac{\text{Número de productos básicos producidos}}{\text{Número de productos básicos programados}} \times 100$	Gestión
Director de Planeación y Asesoría Popular	1. Gasto Corriente	Ramo 28 - Gasto Corriente	E - Prestación de Servicios Públicos	Promoción del desarrollo, competitividad e innovación de las acciones institucionales, comunitarias y de servicios	3 Desarrollo Económico	3.1.1 Asuntos Económicos, Comunitarios y Laborales en General	3.1.1 Asuntos Económicos, Comunitarios y Laborales en General	3.1.1 Asuntos Económicos, Comunitarios y Laborales en General	12	262	67%	67%	\$ 11,895.00	\$ 23,791.15	\$ 23,791.15	\$ 23,791.15	\$ 23,791.15	100.00	100.00	100.00	Porcentaje de adecuación de posicionamiento de productos y servicios	$\frac{\text{Número de adecuaciones de productos y servicios}}{\text{Número de adecuaciones de productos y servicios programados}} \times 100$	Gestión
Director de Planeación y Asesoría Popular	1. Gasto Corriente	Ramo 28 - Gasto Corriente	E - Prestación de Servicios Públicos	Promoción del desarrollo, competitividad e innovación de las acciones institucionales, comunitarias y de servicios	3 Desarrollo Económico	3.1.1 Asuntos Económicos, Comunitarios y Laborales en General	3.1.1 Asuntos Económicos, Comunitarios y Laborales en General	3.1.1 Asuntos Económicos, Comunitarios y Laborales en General	100	262	67%	67%	\$ 11,895.00	\$ 23,791.15	\$ 23,791.15	\$ 23,791.15	\$ 23,791.15	100.00	100.00	100.00	Porcentaje de adecuación de posicionamiento de productos y servicios	$\frac{\text{Número de adecuaciones de productos y servicios}}{\text{Número de adecuaciones de productos y servicios programados}} \times 100$	Gestión
Tesorería	1. Gasto Corriente	Ramo 28 - Gasto Corriente	E - Prestación de Servicios Públicos	Asesoría jurídica y representación jurídica y administrativa de la SHCP	1 Gobierno	1.5. Asuntos Financieros y Tributarios	1.5.1 Asuntos Financieros	1.5.1 Asuntos Financieros	12	262	67%	67%	\$ 400,300.64	\$ 516,723.42	\$ 516,723.42	\$ 516,723.42	\$ 516,723.42	100.00	100.00	100.00	Porcentaje de ejecución de compromisos financieros	$\frac{\text{Número de compromisos financieros ejecutados}}{\text{Número de compromisos financieros programados}} \times 100$	Gestión
Traámite	1. Gasto Corriente	Ramo 28 - Gasto Corriente	E - Prestación de Servicios Públicos	Asesoría jurídica y representación jurídica y administrativa de la SHCP	1 Gobierno	1.5. Asuntos Financieros y Tributarios	1.5.1 Asuntos Financieros	1.5.1 Asuntos Financieros	24	262	67%	67%	\$ 107,526.24	\$ 138,698.05	\$ 138,698.05	\$ 138,698.05	\$ 138,698.05	100.00	100.00	100.00	Porcentaje de cumplimiento de las obligaciones de pago de compromisos financieros	$\frac{\text{Número de obligaciones de pago de compromisos financieros cumplidas}}{\text{Número de obligaciones de pago de compromisos financieros programadas}} \times 100$	Gestión
Traámite	1. Gasto Corriente	Ramo 28 - Gasto Corriente	E - Prestación de Servicios Públicos	Asesoría jurídica y representación jurídica y administrativa de la SHCP	1 Gobierno	1.5. Asuntos Financieros y Tributarios	1.5.1 Asuntos Financieros	1.5.1 Asuntos Financieros	242,048.51	262	67%	67%	\$ 194,542.15	\$ 242,048.51	\$ 242,048.51	\$ 242,048.51	\$ 242,048.51	100.00	100.00	100.00	Porcentaje de cumplimiento de las obligaciones de pago de compromisos financieros	$\frac{\text{Número de obligaciones de pago de compromisos financieros cumplidas}}{\text{Número de obligaciones de pago de compromisos financieros programadas}} \times 100$	Gestión

ELABORÓ:

AUTORIZÓ:

2018 - 2024 Titular de Instancia Técnica **TESORERÍA** Ángel Galeana Reséndiz
2018 - 2021 Presidente Municipal **PROFESORADO** Antonio Moctezuma Flores




ENTE PUBLICO: MUNICIPIO DE JUCHITAN, GRO.
INSTANCIA TECNICA DE EVALUACION AL DESEMPEÑO

RESUMEN EJECUTIVO DE LOS PRINCIPALES HALLAZGOS Y RECOMENDACIONES, REPORTE ANUAL DE EVALUACIONES REALIZADAS DE LOS FONDOS, PROGRAMAS Y PROYECTOS MUNICIPALES AUTORIZADOS

PERIODO: DEL 01 DE ENERO AL 31 DE DICIEMBRE DEL 2019.

RESUMEN EJECUTIVO DE LOS PRINCIPALES HALLAZGOS Y RECOMENDACIONES. REPORTE ANUAL DE EVALUACIONES REALIZADAS DE LOS FONDOS, PROGRAMAS Y PROYECTOS MUNICIPALES AUTORIZADOS

CLASE ADMINISTRATIVA	CLASE ECONOMICA (TIPO DE GASTO)	FONDO	CLASE PROGRAMATICA	MODALIDAD	CLASE FUNCIONAL (SUBFUNCIÓN)	CLASE SUBFUNCIONAL (FUNCIÓN)	CLASE DE ACTIVIDADES ECONOMICAS (ACTIVIDAD)	UNIDAD DE MEDIDA	METAS PROGRAMADAS	DIAS PROGR. COMPLETOS	DIAS UTILIZADOS	SENERO A DOS AÑOS	TOTAL BENSERVO A DOS AÑOS	INVERSION APROBADA	INVERSION RECORRIDA	INVERSION COMPROMETIDA	INVERSION DERIVADA	INVERSION EJERCIDA	INVERSION PAGADA	AVANCE DEL PROCESO DE EJECUCION (PORCENTAJE)	AVANCE DEL PROCESO DE EJECUCION (PORCENTAJE)	AVANCE DEL PROCESO DE EJECUCION (PORCENTAJE)	AVANCE DEL PROCESO DE EJECUCION (PORCENTAJE)	AVANCE DEL PROCESO DE EJECUCION (PORCENTAJE)	FORMULA DEL INDICADOR	TIPO DE INDICADOR
Tesorería	1. Gasto Corriente	Ramo 28 - Gasto Corriente	E - Prestación de Servicios Públicos	1. Gobierno	1.5. Asuntos Financieros y Monetarios	1.5.1. Asuntos Financieros	1.5.1. Consejo Administrativo, Comandante Municipal de las cuentas del Municipio.	Índices	12	262	262	6756	6756	\$ 912,117.63	\$ 562,258.87	\$ 704,096.07	\$ 704,096.07	\$ 704,096.07	\$ 704,096.07	100.00	100.00	100.00	125.23	Porcentaje de ciudad administrada	Gratón	
Tesorería	1. Gasto Corriente	Ramo 28 - Gasto Corriente	E - Prestación de Servicios Públicos	1. Gobierno	1.5. Asuntos Financieros y Monetarios	1.5.1. Asuntos Financieros	1.5.1. Registro y Elaboración de Estado Financiero y Presupuestales según la LOEG.	Subvenciones	12	262	262	6756	6756	\$ 451,542.16	\$ 404,171.62	\$ 404,171.62	\$ 404,171.62	\$ 404,171.62	\$ 404,171.62	100.00	100.00	100.00	100.00	Porcentaje de realización de estados financieros	Gratón	
Tesorería	1. Gasto Corriente	Ramo 28 - Gasto Corriente	E - Prestación de Servicios Públicos	1. Gobierno	1.5. Asuntos Financieros y Monetarios	1.5.1. Asuntos Financieros	1.5.1. Comprobación de índices e inventarios financieros.	Subvenciones	7	262	262	6756	6756	\$ 337,526.24	\$ 417,415.22	\$ 417,415.22	\$ 417,415.22	\$ 417,415.22	\$ 417,415.22	100.00	100.00	100.00	95.82	Porcentaje de realización de informes financieros	Gratón	
Dirección de Agua Potable y Alcantarillado	1. Gasto Corriente	Ramo 28 - Gasto Corriente	E - Prestación de Servicios Públicos	1. Gobierno	1.8. Otros Servicios Generales	1.8.5. Otros	Suministro del servicio de agua potable a la cabecera municipal por sectores.	Servicios	48	262	262	7576	7576	\$ 48,264.48	\$ 87,413.07	\$ 87,413.07	\$ 87,413.07	\$ 87,413.07	\$ 87,413.07	100.00	100.00	100.00	100.00	Porcentaje de ejecución de servicio de agua potable a sectores	Gratón	
Dirección de Agua Potable y Alcantarillado	1. Gasto Corriente	Ramo 28 - Gasto Corriente	E - Prestación de Servicios Públicos	1. Gobierno	1.8. Otros Servicios Generales	1.8.5. Otros	Mantenimiento comunitario para la conservación de las construcciones del municipio.	Servicios	12	262	262	7576	7576	\$ 48,158.83	\$ 68,421.15	\$ 68,421.15	\$ 68,421.15	\$ 68,421.15	\$ 68,421.15	100.00	100.00	100.00	100.00	Porcentaje de realización de trabajos de mantenimiento de agua potable	Gratón	
Dirección de Agua Potable y Alcantarillado	1. Gasto Corriente	Ramo 28 - Gasto Corriente	E - Prestación de Servicios Públicos	1. Gobierno	1.8. Otros Servicios Generales	1.8.5. Otros	Notificación a los ciudadanos puntualidad en el pago del servicio.	Notificaciones	12	262	262	7576	7576	\$ 41,953.03	\$ 66,986.07	\$ 66,986.07	\$ 66,986.07	\$ 66,986.07	\$ 66,986.07	100.00	100.00	100.00	100.00	Porcentaje de pago del servicio de agua potable	Gratón	
Dirección de Agua Potable y Alcantarillado	1. Gasto Corriente	Ramo 28 - Gasto Corriente	E - Prestación de Servicios Públicos	1. Gobierno	1.8. Otros Servicios Generales	1.8.5. Otros	Implementación de la cobertura del servicio de agua potable.	Servicios	300	262	262	7576	7576	\$ 43,655.83	\$ 68,421.11	\$ 68,421.11	\$ 68,421.11	\$ 68,421.11	\$ 68,421.11	100.00	100.00	100.00	100.00	Porcentaje de implementación de servicio de agua potable	Gratón	
Dirección de Registro Civil	1. Gasto Corriente	Ramo 28 - Gasto Corriente	E - Prestación de Servicios Públicos	1. Gobierno	1.8. Otros Servicios Generales	1.8.5. Otros	Cancelación de expedientes de nacimiento parados.	Cancelaciones	4	262	262	7576	7576	\$ 34,259.91	\$ 56,207.59	\$ 56,207.59	\$ 56,207.59	\$ 56,207.59	\$ 56,207.59	100.00	100.00	100.00	100.00	Porcentaje de cancelación de expedientes de nacimiento	Gratón	

Elaboró: 
 Revisó: 
 Autorizó: 
 Presidente Municipal
 Antonio Moctezuma Flores
 JUCHITAN, GRO.
 H. AYUNTAMIENTO MUNICIPAL
 CONSISTENTE LOCAL
 JUCHITAN, GRO.
 2019 - 2024 Profr. Benigna Cristina Gómez Merino
 Titular de Instancia Técnica
 Tesorería
 Reséndiz Angel Galeana
 Tesorero Municipal
 2019 - 2024
 JUCHITAN, GRO.

RESUMEN EJECUTIVO DE LOS PRINCIPALES HALLAZGOS Y RECOMENDACIONES: REPORTE ANUAL DE EVALUACIONES REALIZADAS DE LOS FONDOS, PROGRAMAS Y PROYECTOS MUNICIPALES AUTORIZADOS

CLASIFICACIÓN	CLASIFICACIÓN ECONÓMICA (TIPO DE GASTO)	FONDO O TIPO DE GASTO	CLASIFICACIÓN PROGRAMÁTICA	CLASIFICACIÓN PROGRAMÁTICA (PRESUPUESTARIO)	CLASIFICACIÓN FINANCIERA (FONTE)	CLASIFICACIÓN FONCIÓN (FUNCIÓN)	CLASIFICACIÓN NACIONAL (SERVICIOS)	ACCIONES Y/O ACTIVIDADES INSTITUCIONALES	UNIDAD DE MEDIDA	METAS PAGO REALIZADAS	METAS PAGO REALIZADAS (%)	METAS PAGO REALIZADAS (DÍAS)	METAS PAGO REALIZADAS (DÍAS)	TOTAL BIENES PROCEDIMENTALES	INVERSIÓN PROGRAMADA	INVERSIÓN EJECUTADA	INVERSIÓN PAGADA	AVANCE EN EJECUCIÓN (%)	AVANCE EN EJECUCIÓN (DÍAS)	AVANCE EN EJECUCIÓN (DÍAS)	AVANCE EN EJECUCIÓN (%)	NOMBRE DEL INDICADOR	UNIDAD DE MEDIDA DEL INDICADOR	TIPO DE INDICADOR
Dirección de Registro Civil	REC10	1. Gasto Corriente	E. Prestación de Servicios Públicos	Actividades de apoyo administrativo	1 Gobierno	1.8. Otros Servicios Generales	1.8.1 Servicios Registrales, Administrativos y Previsionales	Companías de cesenamiento gratuito en el registro civil.	Companías	4	262	7576	23,821,023 \$	42,305.90 \$	42,305.90 \$	42,305.90 \$	100.00	100.00	100.00	100.00	Porcentaje de cumplimiento de compromisos de cesenamiento gratuito		Gestión	
Dirección de Registro Civil	REC10	1. Gasto Corriente	E. Prestación de Servicios Públicos	Actividades de apoyo administrativo	1 Gobierno	1.8. Otros Servicios Generales	1.8.1 Servicios Registrales, Administrativos y Previsionales	Expedición de actas de matrimonio.	Actas	600	262	7576	49,921,003 \$	58,194.90 \$	58,194.90 \$	58,194.90 \$	100.00	100.00	100.00	100.00	Porcentaje de expedición de actas de matrimonio		Gestión	
Dirección de Registro Civil	REC10	1. Gasto Corriente	E. Prestación de Servicios Públicos	Actividades de apoyo administrativo	1 Gobierno	1.8. Otros Servicios Generales	1.8.1 Servicios Registrales, Administrativos y Previsionales	Servicio de expedición de actas de matrimonio.	Actas	2400	262	7576	49,921,003 \$	58,194.91 \$	58,194.91 \$	58,194.91 \$	100.00	100.00	100.00	100.00	Porcentaje de actas de expedición de actas de matrimonio		Gestión	
Dirección de Seguridad Pública	SEP11	1. Gasto Corriente	E. Prestación de Servicios Públicos	Servicios de protección, cuidado, vigilancia y seguridad de personas, bienes e instalaciones	1 Gobierno	1.7. Asuntos de Orden Público y de Seguridad Interior	1.7.1 Policía	Operativos de seguridad por las instalaciones de las dependencias del municipio.	Operativos	48	262	7576	1,250,000.19 \$	1,613,375.42 \$	1,613,375.42 \$	1,613,375.42 \$	100.00	100.00	100.00	100.00	Porcentaje de operativos de seguridad	(Número de operativos realizados / Número de operativos programados) * 100	Gestión	
Dirección de Seguridad Pública	SEP11	1. Gasto Corriente	E. Prestación de Servicios Públicos	Servicios de protección, cuidado, vigilancia y seguridad de personas, bienes e instalaciones	1 Gobierno	1.7. Asuntos de Orden Público y de Seguridad Interior	1.7.1 Policía	Vigilancia por las instalaciones de las dependencias.	Sietebatas	96	262	7576	1,046,022.18 \$	950,303.71 \$	950,303.71 \$	90.140.33 \$	99.30	100.00	100.00	98.81	Porcentaje de zonas vigiladas.	(Número de zonas vigiladas / Número de zonas programadas) * 100	Gestión	
Dirección de Seguridad Pública	SEP11	1. Gasto Corriente	E. Prestación de Servicios Públicos	Servicios de protección, cuidado, vigilancia y seguridad de personas, bienes e instalaciones	1 Gobierno	1.7. Asuntos de Orden Público y de Seguridad Interior	1.7.1 Policía	Resguardo en Eventos Sociales.	Sietebatas	12	262	7576	574,902.19 \$	363,881.05 \$	363,881.05 \$	363,881.05 \$	100.00	100.00	100.00	100.00	Porcentaje de protección en eventos sociales	(Total de eventos resguardados / Total de eventos por resguardar programados) * 100	Gestión	
Dirección de Seguridad Pública	SEP11	1. Gasto Corriente	E. Prestación de Servicios Públicos	Servicios de protección, cuidado, vigilancia y seguridad de personas, bienes e instalaciones	1 Gobierno	1.7. Asuntos de Orden Público y de Seguridad Interior	1.7.1 Policía	Resguardo de Programas Sociales.	Sietebatas	12	262	7576	574,902.18 \$	386,723.08 \$	386,723.08 \$	386,723.08 \$	100.00	100.00	100.00	100.00	Porcentaje de resguardo de programas sociales	(Total de resguardo a programas sociales resguardados / Total de resguardo a programas sociales programados) * 100	Gestión	
Dirección de Trabajo y Vivienda	TMU2	1. Gasto Corriente	E. Prestación de Servicios Públicos	Elaboración de bonos de	1 Gobierno	1.7. Asuntos de Orden Público y de Seguridad Interior	1.7.3 Otros Asuntos de Orden Público y de Seguridad Interior	Elaboración de bonos.		456	456	456	148,526.67 \$	279,981.36 \$	279,981.36 \$	279,981.36 \$	100.00	100.00	100.00	100.00	Porcentaje de expedición de bonos	(Límites de nuevo otorgamiento bonos de expedición / Límites de nuevo otorgamiento bonos de expedición programados) * 100	Gestión	

Revisó:

Elaboró:

Autorizó:

JUCHITAN, GRO. 2018 - 2021

TESORERÍA Municipal


José Angel Galeana Reséndiz

Presidente Municipal

Antonio Moctezuma Flores

RESUMEN EJECUTIVO DE LOS PRINCIPALES HALLAZGOS Y RECOMENDACIONES: REPORTE ANUAL DE EVALUACIONES REALIZADAS DE LOS FONDOS, PROGRAMAS Y PROYECTOS MUNICIPALES AUTORIZADOS

CATEGORÍA	CLASIFICACIÓN ECONÓMICA DE GASTOS	FONDO O RAMO (TIPO DE GASTO)	CLASIFICACIÓN PROGRAMÁTICA	CLASIFICACIÓN PROGRAMÁTICA (PROYECTO)	CLASIFICACIÓN FUNCIONAL (SUBPROYECTO)	CLASIFICACIÓN INSTITUCIONAL	UNIDAD DE MEDIDA	METAS ANUALES	DÍAS REALIZADOS	DÍAS UTILIZADOS	NÚMERO DE PROYECTOS A DOX	TOTAL BENEPLACIDOS	INVERSIÓN AFIRMADA	INVERSIÓN COMPROMETIDA	INVERSIÓN EJECUTADA	INVERSIÓN PLANificada	INVERSIÓN REALIZADA	FORMULA DEL INDICADOR	TIPO DE INDICADOR	
Dirección de Trabajo y Valores	1. Gasto Corriente	Ramo 33 - FORTAMUN Comente	E. Prestación de Servicios Públicos	1 Gobierno	1.7. Asuntos de Orden Público y de Seguridad Interior	1.7.3. Otros Asuntos de Orden Público y Seguridad	Cursos	4	240	240	230	\$ 103,596.92	\$ 103,546.14	\$ 103,546.14	\$ 103,546.14	\$ 103,546.14	\$ 103,546.14	Porcentaje de capacitación de educadores en educación VTE	Cuota	
Dirección de Trabajo y Valores	1. Gasto Corriente	Ramo 33 - FORTAMUN Comente	E. Prestación de Servicios Públicos	1 Gobierno	1.7. Asuntos de Orden Público y de Seguridad Interior	1.7.3. Otros Asuntos de Orden Público y Seguridad	Reuniones	48	262	262	7576	\$ 98,822.82	\$ 154,870.08	\$ 154,870.08	\$ 154,870.08	\$ 154,870.08	\$ 154,870.08	\$ 154,870.08	Porcentaje de casos vistos en el ciclo de atención de víctimas	Cuota
Dirección de Trabajo y Valores	1. Gasto Corriente	Ramo 33 - FORTAMUN Comente	E. Prestación de Servicios Públicos	1 Gobierno	1.7. Asuntos de Orden Público y de Seguridad Interior	1.7.3. Otros Asuntos de Orden Público y Seguridad	Sesiones virtuales	13	13	262	800	\$ 98,822.92	\$ 147,872.62	\$ 147,872.62	\$ 147,872.62	\$ 147,872.62	\$ 147,872.62	\$ 147,872.62	Porcentaje de sesiones virtuales en sesiones presenciales	Cuota
Dirección de Protección Civil	1. Gasto Corriente	Ramo 33 - FORTAMUN Comente	E. Prestación de Servicios Públicos	1 Gobierno	1.7. Asuntos de Orden Público y de Seguridad Interior	1.7.3. Otros Asuntos de Orden Público y Seguridad	Cursos de primeros auxilios	12	12	262	7576	\$ 368,448.49	\$ 618,916.01	\$ 618,916.01	\$ 618,916.01	\$ 618,916.01	\$ 618,916.01	\$ 618,916.01	[Total de cursos realizados / Total de cursos programados] x 100	Cuota
Dirección de Protección Civil	1. Gasto Corriente	Ramo 33 - FORTAMUN Comente	E. Prestación de Servicios Públicos	1 Gobierno	1.7. Asuntos de Orden Público y de Seguridad Interior	1.7.3. Otros Asuntos de Orden Público y Seguridad	Cursos	8	197	197	7576	\$ 388,414.64	\$ 424,443.14	\$ 424,443.14	\$ 424,443.14	\$ 424,443.14	\$ 424,443.14	\$ 424,443.14	Porcentaje de cursos de prevención y cambios de incendios	Cuota
Dirección de Obras Públicas	1. Gasto Corriente	Ramo 28 - Gasto Corriente	E. Prestación de Servicios Públicos	2 Diciembre Social	2.2. Vivienda y Servicios al Consumidor	2.2.1. Urbanización	Proyectos	9	196	196	7576	\$ 40,268.77	\$ 73,971.02	\$ 73,971.02	\$ 73,971.02	\$ 73,971.02	\$ 73,971.02	\$ 73,971.02	Porcentaje de ejecución de obras propuestas de las obras públicas del municipio	Cuota
Dirección de Obras Públicas	1. Gasto Corriente	Ramo 28 - Gasto Corriente	E. Prestación de Servicios Públicos	2 Diciembre Social	2.2. Vivienda y Servicios al Consumidor	2.2.1. Urbanización	Ejecuciones de inversión de obras a aprobar	34	34	196	7576	\$ 26,307.77	\$ 50,997.72	\$ 50,997.72	\$ 50,997.72	\$ 50,997.72	\$ 50,997.72	\$ 50,997.72	Porcentaje de ejecución de proyectos de obras	Cuota
Dirección de Obras Públicas	1. Gasto Corriente	Ramo 28 - Gasto Corriente	E. Prestación de Servicios Públicos	2 Diciembre Social	2.2. Vivienda y Servicios al Consumidor	2.2.1. Urbanización	Chapas de obra a aprobar	1	1	196	7576	\$ 26,307.77	\$ 50,997.72	\$ 50,997.72	\$ 50,997.72	\$ 50,997.72	\$ 50,997.72	\$ 50,997.72	Porcentaje de obras a aprobar en el sistema	Cuota



PLANEACION Y EVALUACION

2019 - 2021

Titular de Instancia Técnica

Profrá. Benigna Cristina Gómez Merino

Tesorero Municipal

Ángel Galeana Reséndiz

Presidente Municipal

Antonio Motezuma Flores

Elaboró: [Firma]

Revisó: [Firma]

Autorizó: [Firma]

H. AYUNTAMIENTO MUNICIPAL JUCHITAN, GRO.

ESTADOS UNIDOS MEXICANOS

2018 - 2021

RESUMEN EJECUTIVO DE LOS PRINCIPALES HALLAZGOS Y RECOMENDACIONES. REPORTE ANUAL DE EVALUACIONES REALIZADAS DE LOS FONDOS, PROGRAMAS Y PROYECTOS MUNICIPALES AUTORIZADOS

CLASIFICACION	CLASIFICACION ECONOMICA (TIPO DE GASTO)	FONDO O RAMO	CLASIFICACION PROGRAMATICA	PROGRAMA PRESUPUESTARIO (PROYECTO)	CLASIFICACION FUNCIONAL (FUNCION)	CLASIFICACION FUNCIONAL (SUBFUNCION)	CLASIFICACION FUNCIONAL (ACTIVIDAD)	UNIDAD DE MEDIDA	METAS REALIZADAS	INDICADORES	INVERSION APROBADA	INVERSION EJECUTADA	INVERSION PLANEADA	AVANCE EFECTIVO (PORCENTAJE)	AVANCE PRESUPUESTARIO (PORCENTAJE)	AVANCE FISICO (PORCENTAJE)	AVANCE ECONOMICO (PORCENTAJE)	MONEDA DEL INDICADOR	FORMULA DEL INDICADOR	TIPO DE INDICADOR
08R14	2 - Gastos de Capital	Ramo 33 - FASIM	E - Prestacion de Servicios Publicos	Política de Desarrollo Urbano y Ordenamiento del Territorio	2.2. Vivienda y Servicios a la Comunidad	2.2.1. Urbanización	Rehabilitación de la red de distribución de agua potable en la calle de la escuela primaria "Antonio Zapata" de la colonia centro localidad San José Capatzen	M	190	46	1,450,000.00	1,450,000.00	1,450,000.00	100.00	100.00	100.00	100.00	Porcentaje de avance de obra	(Otra realización/Obra programada)*100	Gestión
08R14	2 - Gastos de Capital	Ramo 33 - FASIM	E - Prestacion de Servicios Publicos	Política de Desarrollo Urbano y Ordenamiento del Territorio	2.2. Vivienda y Servicios a la Comunidad	2.2.1. Urbanización	Rehabilitación de la red de distribución de agua potable en la calle "Emiliano Zapata" de la colonia centro localidad Los Pelón	M	80	24	550,000.00	550,000.00	550,000.00	100.00	100.00	100.00	100.00	Porcentaje de avance de obra	(Otra realización/Obra programada)*100	Gestión
08R14	2 - Gastos de Capital	Ramo 33 - FASIM	E - Prestacion de Servicios Publicos	Política de Desarrollo Urbano y Ordenamiento del Territorio	2.2. Vivienda y Servicios a la Comunidad	2.2.1. Urbanización	Rehabilitación de la red de distribución de agua potable en la prolongación de la calle "Comercio, franco calle rias "Emiliano Zapata" de la colonia centro localidad Juchitán	M	200	46	1,616,407.11	1,616,407.11	1,616,407.11	100.00	100.00	100.00	100.00	Porcentaje de avance de obra	(Otra realización/Obra programada)*100	Gestión
08R14	2 - Gastos de Capital	Ramo 33 - FASIM	E - Prestacion de Servicios Publicos	Política de Desarrollo Urbano y Ordenamiento del Territorio	2.2. Vivienda y Servicios a la Comunidad	2.2.1. Urbanización	Rehabilitación de la red de distribución de agua potable en la calle "Francisco I. Madero" frente calle "Vicente Guerrero" con calle "Vicente Guerrero" en la colonia centro localidad Juchitán	M	60	25	445,860.00	445,860.00	445,860.00	100.00	100.00	100.00	100.00	Porcentaje de avance de obra	(Otra realización/Obra programada)*100	Gestión
08R14	2 - Gastos de Capital	Ramo 33 - FASIM	E - Prestacion de Servicios Publicos	Política de Desarrollo Urbano y Ordenamiento del Territorio	2.2. Vivienda y Servicios a la Comunidad	2.2.1. Urbanización	Rehabilitación de la red de distribución de agua potable en la calle "Vicente Guerrero" con calle "Vicente Guerrero" en la colonia centro localidad Juchitán	M	203	51	1,960,000.00	1,960,000.00	1,960,000.00	100.00	100.00	100.00	100.00	Porcentaje de avance de obra	(Otra realización/Obra programada)*100	Gestión
08R14	2 - Gastos de Capital	Ramo 33 - FASIM	E - Prestacion de Servicios Publicos	Política de Desarrollo Urbano y Ordenamiento del Territorio	2.2. Vivienda y Servicios a la Comunidad	2.2.1. Urbanización	Rehabilitación de la red de distribución de agua potable en la calle "Vicente Guerrero" con calle "Vicente Guerrero" en la colonia centro localidad Juchitán	M	200	46	1,449,999.99	1,449,999.99	1,449,999.99	100.00	100.00	100.00	100.00	Porcentaje de avance de obra	(Otra realización/Obra programada)*100	Gestión
08R14	2 - Gastos de Capital	Ramo 33 - FASIM	E - Prestacion de Servicios Publicos	Política de Desarrollo Urbano y Ordenamiento del Territorio	2.2. Vivienda y Servicios a la Comunidad	2.2.1. Urbanización	Construcción de sistema de agua potable en la localidad Rayo de Luna primera etapa	SISTEMA	1	30	448,706.89	448,706.89	448,706.89	100.00	100.00	100.00	100.00	Porcentaje de avance de obra	(Otra realización/Obra programada)*100	Gestión
08R14	2 - Gastos de Capital	Ramo 33 - FASIM	E - Prestacion de Servicios Publicos	Política de Desarrollo Urbano y Ordenamiento del Territorio	2.2. Vivienda y Servicios a la Comunidad	2.2.1. Urbanización	Desplazo de la red de distribución de agua potable en la localidad Juchitán	AVULSADO DE LA RED DE DISTRIBUCION DE AGUA POTABLE	306	306	175,000.00	175,000.00	175,000.00	100.00	100.00	100.00	100.00	Porcentaje de avance de obra	(Otra realización/Obra programada)*100	Gestión

ESTADOS UNIDOS MEXICANOS
PLANIFICACION Y EVALUACION
 2018 - 2021

ESTADOS UNIDOS MEXICANOS
TESORERIA
 Titular de Instancia Técnica
 Profr. Benigna Cristina Gómez Méndez
 2018 - 2021

ESTADOS UNIDOS MEXICANOS
CONSTITUCIONAL
 H. AYUNTAMIENTO MUNICIPAL
 JUCHITAN, GRO.

ESTADOS UNIDOS MEXICANOS
PRESEDENCIA
 Presidente Municipal
 Antonio Motezuma Flores

RESUMEN EJECUTIVO DE LOS PRINCIPALES HALLAZGOS Y RECOMENDACIONES: REPORTE ANUAL DE EVALUACIONES REALIZADAS DE LOS FONDOS, PROGRAMAS Y PROYECTOS MUNICIPALES AUTORIZADOS

CLASIFICACION (CATEGORIA)	CLASIFICACION ECONOMICA (TIPO DE GASTO)	FONDO O FONDO COMPLEMENTARIO	CLASIFICACION PROGRAMATICA	CLASIFICACION FUNCIONAL (PROYECTO)	CLASIFICACION FUNCIONAL (SERVICIO)	CLASIFICACION FUNCIONAL (EMPRESA)	ACCIONES Y ACTIVIDADES INSTITUCIONALES	UNIDAD DE MEDIDA	METAS A REALIZAR ANUALMENTE	DIAS DE REALIZACION ANUALES	DIAS DE EJECUCION PROGRAMADA ANUALES	RECURSOS ASIGNADOS	INVERSION APROBADA	INVERSION EFECTIVA	INVERSION PERSONAL	INVERSION COMPLEMENTARIA	INVERSION MUNICIPAL	INVERSION PROPIA	INVERSION FINANCIERA	AVANCE POR EJECUCION (PORCENTAJE)	AVANCE POR REALIZACION (PORCENTAJE)	AVANCE POR PAGOS (PORCENTAJE)	AVANCE POR CANCELACION (PORCENTAJE)	NOMBRE DEL INDICADOR	FORMULA DEL INDICADOR	TIPO DE INDICADOR
0614	2.- Gasto de Capital	Ramo 33.- FASMI	E.- Prestación de Servicios Públicos	2.- Desarrollo Social	2.2.- Vivienda y Servicios a la Comunidad	2.2.1.- Urbanización	Perseveración con concreto hidráulico de la calle Cuauhtémoc en la localidad de Agua Zaca.	M2	100	43	203	\$ 800,000.00	\$ 800,000.00	\$ 800,000.00	\$ 800,000.00	\$ 800,000.00	\$ 800,000.00	\$ 800,000.00	\$ 800,000.00	100.00	100.00	100.00	100.00	Porcentaje de avance de obra	(Otra realidad/Obra programada)*100	Gestión
0614	2.- Gasto de Capital	Ramo 33.- FASMI	E.- Prestación de Servicios Públicos	2.- Desarrollo Social	2.2.- Vivienda y Servicios a la Comunidad	2.2.1.- Urbanización	Obras Publicas en Bienes Públicos, Trabajo de acabado en edificaciones (Obras pendientes)	M2	850	21	100	\$ 130,000.00	\$ 130,000.00	\$ 130,000.00	\$ 130,000.00	\$ 130,000.00	\$ 130,000.00	\$ 130,000.00	\$ 130,000.00	100.00	100.00	100.00	100.00	Porcentaje de avance de obra	(Otra realidad/Obra programada)*100	Gestión
0614	3.- Gasto de Capital	Ramo 33.- FASMI	E.- Prestación de Servicios Públicos	2.- Desarrollo Social	2.2.- Vivienda y Servicios a la Comunidad	2.2.1.- Urbanización	Rehabilitación de Infraestructuras Agrícolas Comunes de la zona rural - el Corral	M2	8	9	100	\$ 160,026.16	\$ 160,026.16	\$ 160,026.16	\$ 160,026.16	\$ 160,026.16	\$ 160,026.16	\$ 160,026.16	\$ 160,026.16	100.00	100.00	100.00	100.00	Porcentaje de avance de obra	(Otra realidad/Obra programada)*100	Gestión
0614	2.- Gasto de Capital	Ramo 33.- FASMI	E.- Prestación de Servicios Públicos	2.- Desarrollo Social	2.2.- Vivienda y Servicios a la Comunidad	2.2.1.- Urbanización	Rehabilitación de la Oficina de la Fiscalía General del Estado de Justicia (FAGESJA)	M2	100	40	220	\$ 255,419.86	\$ 255,419.86	\$ 255,419.86	\$ 255,419.86	\$ 255,419.86	\$ 255,419.86	\$ 255,419.86	\$ 255,419.86	100.00	100.00	100.00	100.00	Porcentaje de avance de obra	(Otra realidad/Obra programada)*100	Gestión
0335	1.- Gasto Corriente	Ramo 28.- Gasto Corriente	E.- Prestación de Servicios Públicos	2.- Desarrollo Social	2.7.- Otros Asuntos Sociales	2.7.1.- Otros Asuntos Sociales	Apoyo para el bienestar de las personas Adultas mayores.	Apoyo	1000	262	1600	\$ 16,255.03	\$ 16,255.03	\$ 16,255.03	\$ 16,255.03	\$ 16,255.03	\$ 16,255.03	\$ 16,255.03	\$ 16,255.03	100.00	100.00	100.00	100.00	Porcentaje de cumplimiento de metas de apoyo económico	(Sumatoria de los apoyos económicos entregados a las personas adultas mayores)/Total de apoyo económico programado*100	Gestión
0335	1.- Gasto Corriente	Ramo 28.- Gasto Corriente	E.- Prestación de Servicios Públicos	2.- Desarrollo Social	2.7.- Otros Asuntos Sociales	2.7.1.- Otros Asuntos Sociales	Capacitaciones a los servidores públicos en temas de desarrollo social.	Cursos	4	262	146	\$ 26,095.00	\$ 26,095.00	\$ 26,095.00	\$ 26,095.00	\$ 26,095.00	\$ 26,095.00	\$ 26,095.00	\$ 26,095.00	100.00	100.00	100.00	100.00	Porcentaje de capacitaciones a los servidores públicos	(Número de capacitaciones completadas)/Número de capacitaciones programadas*100	Gestión
0335	1.- Gasto Corriente	Ramo 28.- Gasto Corriente	E.- Prestación de Servicios Públicos	2.- Desarrollo Social	2.7.- Otros Asuntos Sociales	2.7.1.- Otros Asuntos Sociales	Reuniones con comités para datos y conocer cambió de estado.	Reuniones	12	261	7576	\$ 22,585.00	\$ 22,585.00	\$ 22,585.00	\$ 22,585.00	\$ 22,585.00	\$ 22,585.00	\$ 22,585.00	\$ 22,585.00	100.00	100.00	100.00	100.00	Porcentaje de reuniones con comités	(Reuniones con comités realizadas)/Número de reuniones programadas*100	Gestión
EDU16	1.- Gasto Corriente	Ramo 28.- Gasto Corriente	E.- Prestación de Servicios Públicos	2.- Desarrollo Social	2.5.- Educación	2.5.1.- Educación Básica	Verificación fiscal de la infraestructura escolar.	Verificación	800	262	800	\$ 33,067.36	\$ 33,067.36	\$ 33,067.36	\$ 33,067.36	\$ 33,067.36	\$ 33,067.36	\$ 33,067.36	\$ 33,067.36	100.00	100.00	100.00	100.00	Porcentaje de planes educativos	(Planes educativos verificados)/Número de planes educativos programados*100	Gestión

ESTADOS UNIDOS MEXICANOS

SECRETARÍA DE ECONOMÍA

JUCHITAN, GRO.

H. AYUNTAMIENTO MUNICIPAL

SECRETARÍA DE ECONOMÍA

JUCHITAN, GRO.

Elaboró:

Revisó:

Autorizó:

Presidente Municipal

Profr. Benigna Cristina Gómez Medina

Tesorero Municipal

José Angel Galeana Reséndiz

2018 - 2021

ENTE PUBLICO: MUNICIPIO DE JUCHITAN, GRO.
INSTANCIA TECNICA DE EVALUACION AL DESEMPEÑO

RESUMEN EJECUTIVO DE LOS PRINCIPALES HALLAZGOS Y RECOMENDACIONES, REPORTE ANUAL DE EVALUACIONES REALIZADAS DE LOS FONDOS, PROGRAMAS Y PROYECTOS MUNICIPALES AUTORIZADOS
PERIODO: DEL 01 DE ENERO AL 31 DE DICIEMBRE DEL 2019.


RESUMEN EJECUTIVO DE LOS PRINCIPALES HALLAZGOS Y RECOMENDACIONES. REPORTE ANUAL DE EVALUACIONES REALIZADAS DE LOS FONDOS, PROGRAMAS Y PROYECTOS MUNICIPALES AUTORIZADOS


CLASIF. ADMINISTRATIVA	CLASIF. PROGRAMATICA	CLASIF. FONDO	CLASIF. MODALIDAD	CLASIF. PROGRAMA PRESUPUESTARIO (PP)	CLASIF. FUNCION (GUBERNAMIENTO)	CLASIF. FUNCION (FUNCION)	CLASIF. ACTIVIDADES	UNIDAD DE MEDIDA	METAS	DIAS POR UTILIZADOS	BENEFICIARIOS	INVERSION APROBADA	INVERSION COMPROMETIDA	INVERSION DEBERADA	INVERSION EJECUCION	INVERSION PAGADA	AVANCE REL. EJECUCION FONDO	AVANCE REL. EJECUCION PROGRAMA	NOMBRE DEL INDICADOR	FORMULA DEL INDICADOR	TIPO DE INDICADOR
1. Gasto Corriente	1. Gasto Corriente	Ramo 28 - Gasto Corriente	E - Prestación de Servicios Públicos	Fortalecimiento de la Calidad Educativa	2 Desarrollo Social	2.5 Educación	2.5.1 Educación Básica	Situables	12	262	800	\$ 25,618.11	\$ 23,838.75	\$ 23,838.75	\$ 23,838.75	\$ 23,838.75	100.00	100.00	Porcentaje de apoyo para el sostenimiento de las escuelas del municipio	$\frac{Inversión\ Ejecución}{Inversión\ Pagada} \times 100$	Gestión
1. Gasto Corriente	1. Gasto Corriente	Ramo 28 - Gasto Corriente	E - Prestación de Servicios Públicos	Fortalecimiento de la Calidad Educativa	2 Desarrollo Social	2.5 Educación	2.5.1 Educación Básica	Eventos	4	262	800	\$ 23,838.75	\$ 23,838.75	\$ 23,838.75	\$ 23,838.75	\$ 23,838.75	100.00	100.00	Porcentaje de actividades realizadas calculadas en el municipio	$\frac{Inversión\ Ejecución}{Inversión\ Comprometida} \times 100$	Gestión
1. Gasto Corriente	1. Gasto Corriente	Ramo 28 - Gasto Corriente	E - Prestación de Servicios Públicos	Fortalecimiento de la Calidad Educativa	2 Desarrollo Social	2.5 Educación	2.5.1 Educación Básica	Situables	50	262	50	\$ 23,838.75	\$ 23,838.75	\$ 23,838.75	\$ 23,838.75	\$ 23,838.75	100.00	100.00	Porcentaje de becas otorgadas	$\frac{Inversión\ Ejecución}{Inversión\ Comprometida} \times 100$	Gestión
1. Gasto Corriente	1. Gasto Corriente	Ramo 28 - Gasto Corriente	E - Prestación de Servicios Públicos	Fortalecimiento de la Calidad Educativa	2 Desarrollo Social	2.5 Educación	2.5.1 Educación Básica	Cursos	4	219	500	\$ 23,838.75	\$ 23,838.75	\$ 23,838.75	\$ 23,838.75	\$ 23,838.75	100.00	100.00	Porcentaje de cursos impartidos por el mes	$\frac{Inversión\ Ejecución}{Inversión\ Comprometida} \times 100$	Gestión
1. Gasto Corriente	1. Gasto Corriente	Ramo 28 - Gasto Corriente	E - Prestación de Servicios Públicos	Política y servicios migratorios	1 Gobierno	1.3 Coordinación de la Política de Gobierno	1.3.7 Población	Situables	4	262	760	\$ 19,206.05	\$ 19,206.05	\$ 19,206.05	\$ 19,206.05	\$ 19,206.05	100.00	100.00	Porcentaje de apoyo para las actividades personales de los empleados dentro del municipio	$\frac{Inversión\ Ejecución}{Inversión\ Comprometida} \times 100$	Gestión
1. Gasto Corriente	1. Gasto Corriente	Ramo 28 - Gasto Corriente	E - Prestación de Servicios Públicos	Política y servicios migratorios	1 Gobierno	1.3 Coordinación de la Política de Gobierno	1.3.7 Población	Situables	120	262	760	\$ 15,940.85	\$ 15,940.85	\$ 15,940.85	\$ 15,940.85	\$ 15,940.85	100.00	100.00	Porcentaje de apoyo a personas con discapacidad	$\frac{Inversión\ Ejecución}{Inversión\ Comprometida} \times 100$	Gestión
1. Gasto Corriente	1. Gasto Corriente	Ramo 28 - Gasto Corriente	E - Prestación de Servicios Públicos	Política y servicios migratorios	1 Gobierno	1.3 Coordinación de la Política de Gobierno	1.3.7 Población	Eventos	5	262	760	\$ 15,940.85	\$ 15,940.85	\$ 15,940.85	\$ 15,940.85	\$ 15,940.85	100.00	100.00	Porcentaje de actividades culturales entre años	$\frac{Inversión\ Ejecución}{Inversión\ Comprometida} \times 100$	Gestión
1. Gasto Corriente	1. Gasto Corriente	Ramo 28 - Gasto Corriente	E - Prestación de Servicios Públicos	Política y servicios migratorios	1 Gobierno	1.3 Coordinación de la Política de Gobierno	1.3.7 Población	Situables	48	262	2760	\$ 99,683.24	\$ 99,683.24	\$ 99,683.24	\$ 99,683.24	\$ 99,683.24	100.00	100.00	Guardias en las colonias con mayor problemática de las de basura.	$\frac{Inversión\ Ejecución}{Inversión\ Comprometida} \times 100$	Gestión

ESTADOS UNIDOS MEXICANOS

MUNICIPIO DE JUCHITAN, GRO.

H. AYUNTAMIENTO MUNICIPAL
CONSTITUCIONAL
JUCHITAN, GRO.

Revisó: 
Titular de Instancia Técnica

Autorizó: 
Presidente Municipal

2018 - 2021

Profra. Benigna Cristina Gómez Merino T. ESORERÍA
Angel Galeana Reséndiz

ESTADOS UNIDOS MEXICANOS
MUNICIPIO DE JUCHITAN, GRO.

RESUMEN EJECUTIVO DE LOS PRINCIPALES HALLAZGOS Y RECOMENDACIONES, REPORTE ANUAL DE EVALUACIONES REALIZADAS DE LOS FONDOS, PROGRAMAS Y PROYECTOS MUNICIPALES AUTORIZADOS

CLASIF. ADMINISTRATIVA	CLASIF. ECONOMICA (CÓDIGO DE CLASIF. DE GASTOS)	FONDO O SUB FONDO	CLASIF. PROGRAMATICA	PROGRAMA PRESUPUESTARIO (P)	CLASIF. FUNCIONAL (PRINCIPAL)	CLASIF. FUNCIONAL (SUBPRINCIPAL)	CLASIF. FUNCIONAL (FUNCION)	CLASIF. FUNCIONAL (SUBFUNCION)	UNIDAD DE MEDIDA	METAS PRIOR AMADA (AN)	DIAS PRIOR AMADA (D)	RECURSOS ASIGNADOS (M)	TOTAL BENEFICIARIOS	INVERSION AFIRMADA	INVERSION COMPROMETIDA	INVERSION DEDICADA	INVERSION EJERCIDA	INVERSION PAGADA	AVANCE DEL EJERCICIO (PORCENTAJE)	AVANCE DEL EJERCICIO (CANTIDAD)	AVANCE DEL EJERCICIO (PORCENTAJE)	AVANCE DEL EJERCICIO (CANTIDAD)	NOMBRE DEL INDICADOR	FORMULA DEL INDICADOR	TIPO DE INDICADOR
Direccion de Desarrollo Urbano	1. Gasto Corriente	Ramo 28 - Gasto Corriente	E - Prestacion de Servicios Públicos	Agua Potable, Drenaje y Tratamiento	2.2. Vivienda y Servicios Sociales	2.2. Vivienda y Servicios Sociales	2.2. Vivienda y Servicios Sociales	2.2. Vivienda y Servicios Sociales	Solubilidad	3	219	219	2750	49,977.44 \$	85,594.08 \$	85,594.08 \$	85,594.08 \$	85,594.08 \$	100.00	100.00	100.00	100.00	Porcentaje de programa de construcción y mantenimiento de edificios	(Total de obras a Medio Realizar) Total de obras de todos los programas / 100	Gestión
Direccion de Desarrollo Urbano	1. Gasto Corriente	Ramo 28 - Gasto Corriente	E - Prestacion de Servicios Públicos	Agua Potable, Drenaje y Tratamiento	2.3. Servicios Comunitarios	2.3. Servicios Comunitarios	2.3. Servicios Comunitarios	2.3. Servicios Comunitarios	Solubilidad	3	185	185	3450	49,977.46 \$	85,031.95 \$	85,031.95 \$	85,031.95 \$	85,031.95 \$	100.00	100.00	100.00	100.00	Porcentaje de limpieza y fregado de mercados y limpieza y fregado de mercados y parques (programas) / 100	(Limpieza y fregado de mercados y limpieza y fregado de mercados y parques (programas) / 100	Gestión
Direccion de Desarrollo Rural	1. Gasto Corriente	Ramo 28 - Gasto Corriente	E - Prestacion de Servicios Públicos	Programa de Fomento a la Agricultura	3.1. Desarrollo Economico	3.1. Desarrollo Economico	3.1. Desarrollo Economico	3.1. Desarrollo Economico	Solubilidad	4	175	175	1149	58,861.27 \$	52,585.45 \$	52,585.45 \$	52,585.45 \$	52,585.45 \$	100.00	100.00	100.00	100.00	Porcentaje de asistencia a productores (programas) / 100	(Asistencia a productores (programas) / 100	Gestión
Direccion de Desarrollo Rural	1. Gasto Corriente	Ramo 28 - Gasto Corriente	E - Prestacion de Servicios Públicos	Programa de Fomento a la Agricultura	3.2. Desarrollo Economico	3.2. Desarrollo Economico	3.2. Desarrollo Economico	3.2. Desarrollo Economico	Solubilidad	2	87	87	1149	22,861.55 \$	40,596.95 \$	40,596.95 \$	40,596.95 \$	40,596.95 \$	100.00	100.00	100.00	100.00	Porcentaje de apoyo a fertilizante	(Ayuda de fertilizantes entregados a productores (programas) / 100	Gestión
Oficialia Mayor	1. Gasto Corriente	Ramo 28 - Gasto Corriente	M - Apoyo al proceso presupuestario y financiero	Actividades de apoyo administrativo	3.1. Desarrollo Economico	3.1. Desarrollo Economico	3.1. Desarrollo Economico	3.1. Desarrollo Economico	Solubilidad	12	282	282	86	48,911.52 \$	41,977.45 \$	41,977.45 \$	41,977.45 \$	41,977.45 \$	100.00	100.00	100.00	100.00	Porcentaje de asistencia a productores y productores y productores	(Asistencia a productores y productores y productores (programas) / 100	Gestión
Oficialia Mayor	1. Gasto Corriente	Ramo 28 - Gasto Corriente	M - Apoyo al proceso presupuestario y financiero	Actividades de apoyo administrativo	3.2. Desarrollo Economico	3.2. Desarrollo Economico	3.2. Desarrollo Economico	3.2. Desarrollo Economico	Informes	4	240	240	146	49,921.28 \$	53,696.75 \$	53,696.75 \$	53,696.75 \$	53,696.75 \$	100.00	100.00	100.00	100.00	Porcentaje de puntos y perfiles	(Número de puntos y perfiles elaborados (Número de puntos y perfiles elaborados) / 100	Gestión
Oficialia Mayor	1. Gasto Corriente	Ramo 28 - Gasto Corriente	M - Apoyo al proceso presupuestario y financiero	Actividades de apoyo administrativo	3.1. Desarrollo Economico	3.1. Desarrollo Economico	3.1. Desarrollo Economico	3.1. Desarrollo Economico	Solubilidad	4	175	175	146	25,503.28 \$	35,783.05 \$	35,783.05 \$	35,783.05 \$	35,783.05 \$	100.00	100.00	100.00	100.00	Porcentaje de salarios	(Número de salarios elaborados (Número de salarios elaborados) / 100	Gestión
Oficialia Mayor	1. Gasto Corriente	Ramo 28 - Gasto Corriente	M - Apoyo al proceso presupuestario y financiero	Actividades de apoyo administrativo	3.2. Desarrollo Economico	3.2. Desarrollo Economico	3.2. Desarrollo Economico	3.2. Desarrollo Economico	Solubilidad	4	282	282	20	25,503.28 \$	35,783.05 \$	35,783.05 \$	35,783.05 \$	35,783.05 \$	100.00	100.00	100.00	100.00	Porcentaje de contratación de nuevo personal	(Número de personal de nuevo ingreso (Número de personal de nuevo ingreso) / 100	Gestión

ESTADOS UNIDOS MEXICANOS


MUNICIPIO DE JUCHITAN, GRO.


H. AYUNTAMIENTO MUNICIPAL


CONSTITUCIONAL

JUCHITAN, GRO.

MEXICO

Elaboró: 

Revisó: 

Autorizó: 

Titular de Instancia Técnica: **PRESIDENTA** Benigna Cristina Gómez Merino

Titular de Instancia Ejecutiva: **PRESIDENTE MUNICIPAL** Antonio Muctezuma Flores

2018 - 2021

ENTE PUBLICO: MUNICIPIO DE JUCHITAN, GRO.

INSTANCIA TÉCNICA DE EVALUACION AL DESEMPEÑO

RESUMEN EJECUTIVO DE LOS PRINCIPALES HALLAZGOS Y RECOMENDACIONES. REPORTE ANUAL DE EVALUACIONES REALIZADAS DE LOS FONDOS, PROGRAMAS Y PROYECTOS MUNICIPALES AUTORIZADOS

PERIODO: DEL 01 DE ENERO AL 31 DE DICIEMBRE DEL 2019.

RESUMEN EJECUTIVO DE LOS PRINCIPALES HALLAZGOS Y RECOMENDACIONES. REPORTE ANUAL DE EVALUACIONES REALIZADAS DE LOS FONDOS, PROGRAMAS Y PROYECTOS MUNICIPALES AUTORIZADOS

CLASIF. ADMINISTRATIVA	USO	CLASIF. FONDO O PROYECTO (TIPO DE GASTO)	CLASIF. PROGRAMA PRESUPUESTARIO	CLASIF. SUBPROGRAMA PRESUPUESTARIO	CLASIF. FUNCION ECONOMICA	CLASIF. FONDO O PROYECTO	CLASIF. NACIONAL O LOCAL	ACCIONES O ACTIVIDADES INSTITUCIONALES	UNIDAD DE MEDIDA	METAS PROGRAMADAS	DIAS PROGRAMADOS	BENEFICIARIOS	TOTAL BENSERCH	INVERSION AFILIADA	INVERSION MODIFICADA	INVERSION COMPROMETIDA	INVERSION DEBERGADA	INVERSION PAGADA	AVANCE FISCAL (PORCENTAJE)	AVANCE FISCAL (MILLONES DE PESOS)	AVANCE FISCAL (PORCENTAJE)	NOMBRE DEL INDICADOR	UNIDAD DE MEDIDA	AVANCE FISCAL (PORCENTAJE)	AVANCE FISCAL (MILLONES DE PESOS)	FORMULA DEL INDICADOR	TIPO DE INDICADOR	
Oficial Mayor	OF400	1. Gasto Corriente	M - Apoyo al proceso presupuestario y administrativo para mejorar la eficiencia institucional	3. Desarrollo Economico	3.1. Asesoría Económica, Contable y Laboral en General	3.1.2 Asesoría Laboral en General	3.1.2 Asesoría Laboral en General	Actualización del padrón de comercio de giro mixto.	Informes	12	0	250	250	\$ 23,502.28	\$ 35,763.05	\$ 35,763.05	\$ 35,763.05	\$ 35,763.05	100.00	100.00	100.00	Porcentaje de actualizaciones de comercio de giro mixto	100	100.00	100.00	100.00	Comercio de giro mixto registrado (Comercio de giro mixto en el municipio) / 100	Calidad
Oficial Mayor	OF400	1. Gasto Corriente	M - Apoyo al proceso presupuestario y administrativo para mejorar la eficiencia institucional	3. Desarrollo Economico	3.1. Asesoría Económica, Contable y Laboral en General	3.1.2 Asesoría Laboral en General	3.1.2 Asesoría Laboral en General	Actualización del padrón de comercio de giro blanco.	Informes	12	0	250	250	\$ 23,502.28	\$ 35,763.05	\$ 35,763.05	\$ 35,763.05	\$ 35,763.05	100.00	100.00	100.00	Porcentaje de actualizaciones de comercio de giro blanco	100	100.00	100.00	100.00	Actualizaciones al padrón de giro blanco actualizado (Actualizaciones al padrón de giro blanco programado) / 100	Calidad
Oficial Mayor	OF400	1. Gasto Corriente	M - Apoyo al proceso presupuestario y administrativo para mejorar la eficiencia institucional	3. Desarrollo Economico	3.1. Asesoría Económica, Contable y Laboral en General	3.1.2 Asesoría Laboral en General	3.1.2 Asesoría Laboral en General	Levantamiento de locales dependientes en el mercado.	Informes	12	0	250	250	\$ 23,502.28	\$ 35,763.05	\$ 35,763.05	\$ 35,763.05	\$ 35,763.05	100.00	100.00	100.00	Porcentaje de locales dependientes en el mercado	100	100.00	100.00	100.00	(Total de locales dependientes en el mercado) / 100	Calidad
Dirección de Transparencia	TR421	1. Gasto Corriente	M - Apoyo al proceso presupuestario y administrativo para mejorar la eficiencia institucional	1. Gobierno	1.3. Coordinación de la Política de Gobierno	1.3.1 Presidencia/Comisaría de Gobierno	1.3.1 Presidencia/Comisaría de Gobierno	Clasificación a los servidores públicos en materia de protección de datos personales.	Corso	12	12	262	146	\$ 26,465.13	\$ 31,882.07	\$ 31,882.07	\$ 31,882.07	\$ 31,882.07	100.00	100.00	100.00	Porcentaje de participación de cursos generales	100	100.00	100.00	100.00	(Total de participaciones con sistema de protección de datos) / (Total de participaciones en las áreas de capacitación) * 100	Calidad
Dirección de Transparencia	TR421	1. Gasto Corriente	M - Apoyo al proceso presupuestario y administrativo para mejorar la eficiencia institucional	1. Gobierno	1.3. Coordinación de la Política de Gobierno	1.3.1 Presidencia/Comisaría de Gobierno	1.3.1 Presidencia/Comisaría de Gobierno	Seguimiento y evaluación de las obligaciones de las unidades públicas.	Subidas	146	146	262	146	\$ 22,044.27	\$ 28,883.13	\$ 28,883.13	\$ 28,883.13	\$ 28,883.13	100.00	100.00	100.00	Porcentaje de evaluaciones	100	100.00	100.00	100.00	(Total de evaluaciones con sistema de participación de cursos) / (Total de participaciones en las áreas de capacitación) * 100	Calidad
Órgano de Control Interno Municipal	OC022	1. Gasto Corriente	E - Prestación de Servicios Públicos	1. Gobierno	1.3. Coordinación de la Política de Gobierno	1.3.4 Función Pública	1.3.4 Función Pública	Participación en las acciones de calidad.	Secciones	12	12	262	6756	\$ 15,381.88	\$ 23,791.20	\$ 23,791.20	\$ 23,791.20	\$ 23,791.20	100.00	100.00	100.00	Porcentaje promedio de participaciones en las acciones de calidad	100	100.00	100.00	100.00	(Promedio de participaciones en las acciones de calidad) / (Promedio de participaciones en las acciones de calidad programadas) * 100	Calidad
Órgano de Control Interno Municipal	OC022	1. Gasto Corriente	E - Prestación de Servicios Públicos	1. Gobierno	1.3. Coordinación de la Política de Gobierno	1.3.4 Función Pública	1.3.4 Función Pública	Revisión del cumplimiento del POA.	Informes	12	12	262	6756	\$ 8,971.25	\$ 17,843.40	\$ 17,843.40	\$ 17,843.40	\$ 17,843.40	100.00	100.00	100.00	Porcentaje de cumplimiento del POA	100	100.00	100.00	100.00	(Número de programas cumplidos) / (Número de programas establecidos) * 100	Calidad
Órgano de Control Interno Municipal	OC022	1. Gasto Corriente	E - Prestación de Servicios Públicos	1. Gobierno	1.3. Coordinación de la Política de Gobierno	1.3.4 Función Pública	1.3.4 Función Pública	Inspección de los libros de inventari.	Informes	12	12	262	6756	\$ 8,971.25	\$ 17,843.40	\$ 17,843.40	\$ 17,843.40	\$ 17,843.40	100.00	100.00	100.00	Porcentaje de inspecciones realizadas	100	100.00	100.00	100.00	(Total de inspecciones realizadas) / (Total de inspecciones programadas) * 100	Calidad

PLANEACIÓN Y EVALUACIÓN

2018 - 2021

Titular de Instancia Técnica

Profra. Benigna Cristina Gómez Merino

2018 - 2021

2018 - 2021

2018 - 2021

2018 - 2021

2018 - 2021

2018 - 2021

2018 - 2021

2018 - 2021

2018 - 2021

2018 - 2021

2018 - 2021

2018 - 2021

2018 - 2021

2018 - 2021

2018 - 2021

2018 - 2021

2018 - 2021

2018 - 2021

2018 - 2021

2018 - 2021

2018 - 2021

2018 - 2021

2018 - 2021

2018 - 2021

2018 - 2021

2018 - 2021

2018 - 2021

2018 - 2021

2018 - 2021

2018 - 2021

2018 - 2021

2018 - 2021

2018 - 2021

2018 - 2021

2018 - 2021

2018 - 2021

2018 - 2021

2018 - 2021

2018 - 2021

2018 - 2021

2018 - 2021

2018 - 2021

2018 - 2021

2018 - 2021

2018 - 2021

2018 - 2021

2018 - 2021

2018 - 2021

2018 - 2021

2018 - 2021

2018 - 2021

2018 - 2021

2018 - 2021

2018 - 2021

2018 - 2021

2018 - 2021

2018 - 2021

2018 - 2021

2018 - 2021

2018 - 2021

2018 - 2021

2018 - 2021

2018 - 2021

2018 - 2021

2018 - 2021

2018 - 2021

2018 - 2021

2018 - 2021

2018 - 2021

2018 - 2021

2018 - 2021

2018 - 2021

2018 - 2021

2018 - 2021

2018 - 2021

2018 - 2021

2018 - 2021

2018 - 2021

2018 - 2021

2018 - 2021

2018 - 2021

2018 - 2021

2018 - 2021

2018 - 2021

2018 - 2021

2018 - 2021

2018 - 2021

2018 - 2021

2018 - 2021

2018 - 2021

2018 - 2021

2018 - 2021

2018 - 2021

2018 - 2021

2018 - 2021

2018 - 2021

2018 - 2021

2018 - 2021

2018 - 2021

2018 - 2021

2018 - 2021

2018 - 2021

2018 - 2021

2018 - 2021

2018 - 2021

2018 - 2021

2018 - 2021

2018 - 2021

2018 - 2021

2018 - 2021

2018 - 2021

2018 - 2021

2018 - 2021

2018 - 2021

2018 - 2021

2018 - 2021

2018 - 2021

2018 - 2021

2018 - 2021

2018 - 2021

2018 - 2021

2018 - 2021

2018 - 2021

2018 - 2021

2018 - 2021

2018 - 2021

2018 - 2021

2018 - 2021

2018 - 2021

2018 - 2021

2018 - 2021

2018 - 2021

2018 - 2021

2018 - 2021

2018 - 2021

2018 - 2021

2018 - 2021

2018 - 2021

2018 - 2021

2018 - 2021

2018 - 2021

2018 - 2021

2018 - 2021

2018 - 2021

2018 - 2021

2018 - 2021

2018 - 2021

2018 - 2021

2018 - 2021

2018 - 2021

2018 - 2021

2018 - 2021

2018 - 2021

2018 - 2021

2018 - 2021

2018 - 2021

2018 - 2021

2018 - 2021

2018 - 2021

2018 - 2021

2018 - 2021

2018 - 2021

2018 - 2021

2018 - 2021

2018 - 2021

2018 - 2021

2018 - 2021

2018 - 2021

2018 - 2021

2018 - 2021

2018 - 2021

2018 - 2021

2018 - 2021

2018 - 2021

2018 - 2021

2018 - 2021

2018 - 2021

RESUMEN EJECUTIVO DE LOS PRINCIPALES HALLAZGOS Y RECOMENDACIONES; REPORTE ANUAL DE EVALUACIONES REALIZADAS DE LOS FONDOS, PROGRAMAS Y PROYECTOS MUNICIPALES AUTORIZADOS

CLASIF. ADMINISTRATIVA (RA)	CLASIF. ECONOMICA (TIPO DE GASTO)	FONDO O MANO DE OBRA	CLASIF. PROGRAMATICA	PROGRAMA PRESUPUESTARIO (PP)	CLASIF. REGIONAL (FRONTERA)	CLASIF. FUNCIONAL PRIMARIA	CLASIF. FUNCIONAL SECUNDARIA	ACCIONES Y ACTIVIDADES INSTITUCIONALES	UNIDAD DE MEDIDA	METAS PROGRAMADAS	METAS REALIZADAS	DIAS DE UTILIZACION	BIENES PROGRAMADOS	BIENES REALIZADOS	TOTAL BIENES PROGRAMADOS	INVERSION ANOMALA	INVERSION RECORRIDA	INVERSION COMPROMETIDA	INVERSION EJECUTADA	INVERSION PROGRAMADA	AVANCE POR ENCARGO	AVANCE POR EJECUCION	AVANCE POR PRESUPUESTO	AVANCE POR EJECUCION	AVANCE POR PRESUPUESTO	AVANCE POR EJECUCION	FORMULA DEL INDICADOR	TIPO DE INDICADOR
Oficina de Control Interno Municipal	1. Gasto Corriente	Ramo 28 - Gasto Corriente	E - Prestación de Servicios Públicos	Actividades de apoyo a la función pública y buen gobierno	1. Gobierno	1.3. Coordinación de la Política de Gobierno	1.3.1. Función Pública	promoción de las audiencias públicas.	Sesiones	12	262	262	6796	6796	6796	8,921.25 \$	17,843.10 \$	17,843.10 \$	17,843.10 \$	17,843.10 \$	100.00	100.00	100.00	100.00	100.00	Indicador de ejecución presupuestaria (100)	Gestión	
Dirección Casa de la Cultura	1. Gasto Corriente	Ramo 28 - Gasto Corriente	E - Prestación de Servicios Públicos	Educación cultura indígena	2 Desarrollo Social	2.4. Recreación, Cultura y Otras Manifestaciones Sociales	2.4.2. Cultura	Actualización y promoción de las actividades culturales y artísticas en paginas del municipio.	Eventos	12	262	262	6796	6796	6796	34,147.78 \$	67,026.67 \$	67,026.67 \$	67,026.67 \$	67,026.67 \$	100.00	100.00	100.00	100.00	100.00	Publicaciones realizadas en la página web (Evaluación presupuestaria) 100	Gestión	
Dirección Casa de la Cultura	1. Gasto Corriente	Ramo 28 - Gasto Corriente	E - Prestación de Servicios Públicos	Educación cultura indígena	2 Desarrollo Social	2.4. Recreación, Cultura y Otras Manifestaciones Sociales	2.4.2. Cultura	Elaboración de su programa cultural.	Eventos	12	262	262	6796	6796	6796	25,710.96 \$	56,351.05 \$	56,351.05 \$	56,351.05 \$	56,351.05 \$	100.00	100.00	100.00	100.00	100.00	Nombre de programas culturales realizados por taller/100	Gestión	
Dirección Casa de la Cultura	1. Gasto Corriente	Ramo 28 - Gasto Corriente	E - Prestación de Servicios Públicos	Educación cultura indígena	2 Desarrollo Social	2.4. Recreación, Cultura y Otras Manifestaciones Sociales	2.4.2. Cultura	Elaboración de su programa cultural.	Eventos	12	262	262	6796	6796	6796	25,710.96 \$	56,351.05 \$	56,351.05 \$	56,351.05 \$	56,351.05 \$	100.00	100.00	100.00	100.00	100.00	Porcentaje de eventos culturales distribuidos.	Gestión	
Coordinación de Estrategia	1. Gasto Corriente	Ramo 28 - Gasto Corriente	E - Prestación de Servicios Públicos	Producción de impresos, no relacionados, para el desarrollo de actividades de seguridad	1 Gobierno	1.8. Otros Servicios Generales	1.8.5 Otros	Distribución de los afiches para rectorar.	Carteles	12	262	262	6796	6796	6796	11,807.63 \$	20,460.00 \$	20,460.00 \$	20,460.00 \$	20,460.00 \$	100.00	100.00	100.00	100.00	100.00	Porcentaje de distribución de afiches para rectorar	Gestión	
Coordinación de Estrategia	1. Gasto Corriente	Ramo 28 - Gasto Corriente	E - Prestación de Servicios Públicos	Producción de impresos, no relacionados, para el desarrollo de actividades de seguridad	1 Gobierno	1.8. Otros Servicios Generales	1.8.5 Otros	Supervisión de los afiches entregados a población para rectorar.	Carteles	12	262	262	6796	6796	6796	7,137.00 \$	14,512.20 \$	14,512.20 \$	14,512.20 \$	14,512.20 \$	100.00	100.00	100.00	100.00	100.00	Porcentaje de supervisión	Gestión	
Coordinación de Estrategia	1. Gasto Corriente	Ramo 28 - Gasto Corriente	E - Prestación de Servicios Públicos	Producción de impresos, no relacionados, para el desarrollo de actividades de seguridad	1 Gobierno	1.8. Otros Servicios Generales	1.8.5 Otros	Auxilio a demanda ambulancias presentadas.	Reportes	12	262	262	6796	6796	6796	7,137.00 \$	14,512.20 \$	14,512.20 \$	14,512.20 \$	14,512.20 \$	100.00	100.00	100.00	100.00	100.00	Porcentaje de atención a denuncias ambulancias	Gestión	
Coordinación de Estrategia	1. Gasto Corriente	Ramo 28 - Gasto Corriente	E - Prestación de Servicios Públicos	Producción de impresos, no relacionados, para el desarrollo de actividades de seguridad	1 Gobierno	1.8. Otros Servicios Generales	1.8.5 Otros	Elaboración de sanciones ambulancias.	Reportes	12	262	262	6796	6796	6796	7,137.00 \$	14,512.20 \$	14,512.20 \$	14,512.20 \$	14,512.20 \$	100.00	100.00	100.00	100.00	100.00	Elaboración de sanciones ambulancias (Evaluación presupuestaria) 100	Gestión	



PLANEACION Y EVALUACION

Revisó: *[Firma]*

Autorizó: *[Firma]*

2018 - 2021

Tesorero Municipal
Profr. Benigna Cristina Gómez Merino

Presidente Municipal
Antonio Moctezuma Flores

2018 - 2021

ENTE PUBLICO: MUNICIPIO DE JUCHITAN, GRO.
INSTANCIA TECNICA DE EVALUACION AL DESEMPEÑO

RESUMEN EJECUTIVO DE LOS PRINCIPALES HALLAZGOS Y RECOMENDACIONES, REPORTE ANUAL DE EVALUACIONES REALIZADAS DE LOS FONDOS, PROGRAMAS Y PROYECTOS MUNICIPALES AUTORIZADOS

PERIODO: DEL 01 DE ENERO AL 31 DE DICIEMBRE DEL 2019.

RESUMEN EJECUTIVO DE LOS PRINCIPALES HALLAZGOS Y RECOMENDACIONES, REPORTE ANUAL DE EVALUACIONES REALIZADAS DE LOS FONDOS, PROGRAMAS Y PROYECTOS MUNICIPALES AUTORIZADOS

CLASIF. ADMINISTRATIVA	CLASIF. ECONOMICA (TIPO DE GASTO)	FONDO O RAMO	CLASIF. PROGRAMATICA	CLASIF. PROGRAMAS (PREPUESTARIO PPI)	CLASIF. FUNCION (FUNDACION)	CLASIF. SUBFUNCION (FRANCISCO)	CLASIF. ACCIONES O ACTIVIDADES INSTITUCIONALES	UNIDAD DE MEDIDA	METAS REALIZADAS	DIAS UTILIZADOS	BIENEFICIARIOS	TOTAL BIENEFICIARIOS	INVERSION ANUNCIADA	INVERSION APROPIADA	INVERSION COMPROMETIDA	INVERSION EJECUTADA	INVERSION PUBLICA	% AVANCE EFECTIVA	% AVANCE EFECTIVA CALIFICADA	% AVANCE EFECTIVA PLANIFICADA	% AVANCE EFECTIVA PROGRAMADA	NOMBRE DEL INDICADOR	FORMULA DEL INDICADOR	TIPO DE INDICADOR
Participación Social de la Mujer	1. Clase Comunitaria	Ramo 28 - Gasto Comunitario	E - Promoción de Servicios Públicos	Programa de Inclusión Financiera	2 Desarrollo Social	2.7 Otros Aportes Sociales	2.7.1 Otros Aportes Sociales	Cursos	12	262	3790	3790	11,865.09 \$	23,725.01 \$	23,725.01 \$	23,725.01 \$	23,725.01 \$	100.00	100.00	100.00	100.00	Porcentaje de Cursos desarrollados	$\frac{\text{Cursos desarrollados}}{\text{Cursos planeados}} \times 100$	Cualitativo
Participación Social de la Mujer	1. Clase Comunitaria	Ramo 28 - Gasto Comunitario	E - Promoción de Servicios Públicos	Programa de Inclusión Financiera	2 Desarrollo Social	2.7 Otros Aportes Sociales	2.7.1 Otros Aportes Sociales	Cursos	12	262	3790	3790	11,865.09 \$	23,725.02 \$	23,725.02 \$	23,725.02 \$	23,725.02 \$	100.00	100.00	100.00	100.00	Porcentaje de cursos planeados para ser realizados	$\frac{\text{Cursos de cursos planeados}}{\text{Cursos planeados}} \times 100$	Cualitativo

PRINCIPALES HALLAZGOS

LOS PRINCIPALES FACTORES QUE INTEGRAN ESTA MATRIZ DENTRO DEL RESUMEN NARRATIVO EN FIN, PROPOSITO, COMPONENTES Y ACTIVIDADES, CONTEMPLAN EL TRABAJO ADMINISTRATIVO Y LA PARTICIPACION CIUDADANA EN CONJUNTO PARA EL CUMPLIMIENTO DE LOS OBJETIVOS, TAL ES EL CASO DE LA INCLUSION SOCIAL QUE CONTEMPLA LA ENTREGA DE APOYOS ECONOMICOS Y EN ESPECIE, HACI COMO LA REALIZACION DE OBRAS DE IMPACTO SOCIAL DERIVADAS DE LA BUENAS POLITICAS PUBLICAS.

PRINCIPALES RECOMENDACIONES

SE REQUIEREN CORRECCIONES MENORES EN ALGUNOS MEDIOS DE VERIFICACION, PERO NO AFECTA LA ESENCIA PRINCIPAL CON LA QUE FUE CREADA LA MATRIZ DE INDICADORES DE RESULTADOS PARA QUE EXISTA UNA VALORACION MAS EQUILIBRADA DE LOS DISTINTOS COMPONENTES DEL PROGRAMA, SE SUGIERE REDUCIR DE SIETE A TRES LOS INDICADORES POR AREA

H. AYUNTAMIENTO MUNICIPAL
CONSTITUCIONAL
JUCHITAN, GRO.



PLANEACION Y
EVALUACION
2019 - 2021

Revisó:
[Firma]

Titular de Instancia Técnica

Profr. Benigna Cristina Gómez Merino

H. AYUNTAMIENTO MUNICIPAL
CONSTITUCIONAL
JUCHITAN, GRO.



PRESDENCIA
2018 - 2021

Elaboró:
[Firma]

Tesorero Municipal
Angel Galeana Resendiz

Presidente Municipal
Magdel Antonio Moctezuma Flores

Autizó:
[Firma]

ENTE PUBLICO: MUNICIPIO DE JUCHITAN, GRO.

INSTANCIA TECNICA DE EVALUACION AL DESEMPEÑO

RESUMEN EJECUTIVO DE LOS PRINCIPALES HALLAZGOS Y RECOMENDACIONES, REPORTE ANUAL DE EVALUACIONES REALIZADAS DE LOS FONDOS, PROGRAMAS Y PROYECTOS MUNICIPALES AUTORIZADOS

PERIODO: DEL 01 DE ENERO AL 31 DE DICIEMBRE DEL 2019.

RESUMEN EJECUTIVO DE LOS PRINCIPALES HALLAZGOS Y RECOMENDACIONES, REPORTE ANUAL DE EVALUACIONES REALIZADAS DE LOS FONDOS, PROGRAMAS Y PROYECTOS MUNICIPALES AUTORIZADOS

CLASIF. ADMINISTRATIVA	CLASIF. ECONOMICA (TIPO DE GASTO)	FONDO O RAMO	CLASIF. PROGRAMATICA	PROGRAMA PRESUPUESTADO (PP)	CLASIF. FUNCIONAL (PROYECTO)	CLASIF. FUNCIONAL (SUBPROYECTO)	CLASIF. FUNCIONAL (ACTIVIDADES)	UNIDAD DE MEDIDA	METAS PROGRAMADAS	DIAS PROGRAMADOS	DIAS PROGRAMADOS UTILIZADOS	BIENES Y SERVICIOS ADQUIRIDOS	TOTAL BIENES Y SERVICIOS ADQUIRIDOS	INVERSION APROBADA	INVERSION MODIFICADA	INVERSION COMPROMETIDA	INVERSION DEVENGADA	INVERSION EJECUTADA	INVERSION PAGADA	AVANCE RELATIVO AL EJERCICIO (PORCENTAJE)	AVANCE RELATIVO AL EJERCICIO (CANTIDAD)	AVANCE RELATIVO AL EJERCICIO (MONEDAS)	AVANCE RELATIVO AL EJERCICIO (CANTIDAD)	AVANCE RELATIVO AL EJERCICIO (MONEDAS)	FORMALIDAD DEL INDICADOR	NOMBRE DEL INDICADOR	% AVANCE RELATIVO AL EJERCICIO (CANTIDAD)	TIPO DE INDICADOR
Participación Social de la Mujer	1. Gasto Corriente	Ramo 28 - Gasto Corriente	E. Prestación de Servicios Públicos	Programa de Inclusión Financiera	2. Desarrollo Social	2.7. Otros Avances Sociales	Cursos de capacitación y formación para las mujeres del municipio, para fortalecer sus habilidades y destrezas	Cursos	12	262	262	3790	3790	11,865.00 \$	23,725.01 \$	23,725.01 \$	23,725.01 \$	23,725.01 \$	23,725.01 \$	100.00	100.00	100.00	100.00	100.00	Cursos efectuados Cursos programados/100	Porcentaje de cursos autorizados	100.00	Cuál
Participación Social de la Mujer	1. Gasto Corriente	Ramo 28 - Gasto Corriente	E. Prestación de Servicios Públicos	Programa de Inclusión Financiera	2. Desarrollo Social	2.7. Otros Avances Sociales	Ejecutar cursos y talleres de empoderamiento	Cursos	12	262	262	3790	3790	11,865.00 \$	23,725.02 \$	23,725.02 \$	23,725.02 \$	23,725.02 \$	23,725.02 \$	100.00	100.00	100.00	100.00	100.00	Cursos de empoderamiento autorizados/Cursos de programación/100	Porcentaje de cursos autorizados para emprender a las mujeres	100.00	Cuál


PRINCIPALES HALLAZGOS

LOS PRINCIPALES FACTORES QUE INTEGRAN ESTA MATRIZ DENTRO DEL RESUMEN NARRATIVO EN FIN, PROPOSITO, COMPONENTES Y ACTIVIDADES, CONTEMPLAN EL TRABAJO ADMINISTRATIVO Y LA PARTICIPACION CIUDADANA EN CONJUNTO PARA EL CUMPLIMIENTO DE LOS OBJETIVOS, TAL ES EL CASO DE LA INCLUSION SOCIAL QUE CONTEMPLA LA ENTREGA DE APOYOS ECONOMICOS Y EN ESPECIE, HACI COMO LA REALIZACION DE OBRAS DE IMPACTO SOCIAL DERIVADAS DE LA BUENAS POLITICAS PUBLICAS.

PRINCIPALES RECOMENDACIONES

SE REQUIEREN CORRECCIONES MENORES EN ALGUNOS MEDIOS DE VERIFICACION, PERO NO AFECTA LA ESENCIA PRINCIPAL CON LA QUE FUE CREADA LA MATRIZ DE INDICADORES DE RESULTADOS.PARA QUE EXISTA UNA VALORACION MÁS EQUILIBRADA DE LOS DISTINTOS COMPONENTES DEL PROGRAMA, SE SUGIERE REDUCIR DE SIETE A TRES LOS INDICADORES POR AREA

H. AYUNTAMIENTO MUNICIPAL
CONSTITUCIONAL
JUCHITAN, GRO.



Revisó:
[Signature]
Tesorero Municipal
Angel Galeana Reséndiz

PLANEACION Y EVALUACION
2018 - 2021
Profra. Benigna Cristina Gómez Merino

H. AYUNTAMIENTO MUNICIPAL
CONSTITUCIONAL
JUCHITAN, GRO.



Elaboró:
[Signature]
Evaluador Municipal
Benigna Cristina Gómez Merino

TESORERIA
2018 - 2021
Profra. Benigna Cristina Gómez Merino

H. AYUNTAMIENTO MUNICIPAL
CONSTITUCIONAL
JUCHITAN, GRO.



Autorizó:
[Signature]
Presidente Municipal
Antonio Moctezuma Flores

2018 - 2021